

8.04 LAM-kirja

1 RITA (VT 7)

Perustettu 01.01.1995

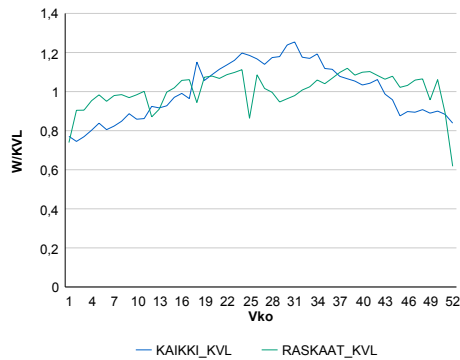
Vuoden 2016 liikennemäärät:

KVL	15 930	KVLras	1 652	Tieosa	10	Suunta1	Koskenkylä
KAVL	15 449	KAVLras	2 166	Etäisyys	950	Suunta2	Helsinki
KKVL	18 799	KKVLras	1 687	Kaistoja	4		

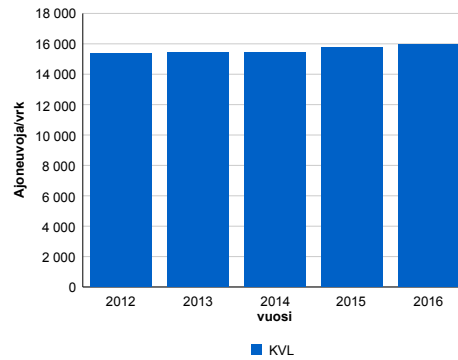
Liikenteen koostumus:

	11 HA-PA	12 KAIP	13 Linja-autot	14 KAPP	15 KATP	16 HA + PK	17 HA + AV		Kevyet ajoneuvot	Raskaat ajoneuvot
ARKILIIKENNE	83,9%	2,5%	0,6%	4,5%	6,3%	1,8%	0,3%	ARKILIIKENNE	86,0%	14,0%
KOKO VUOSI	87,4%	2,0%	0,6%	3,2%	4,5%	2,0%	0,2%	KOKO VUOSI	89,6%	10,4%

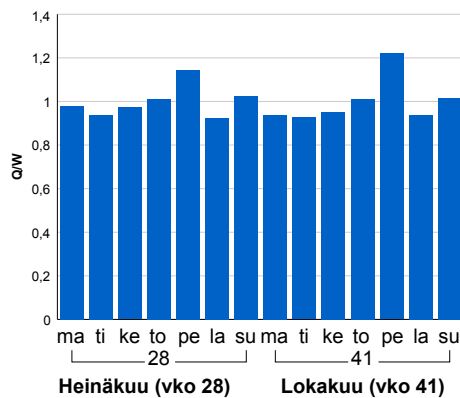
Kausivaihtelukertoimet



Liikenteen kehitys vv. 2016

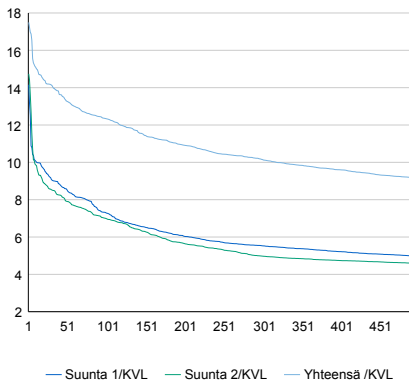


Viikonpäivävaihtelut



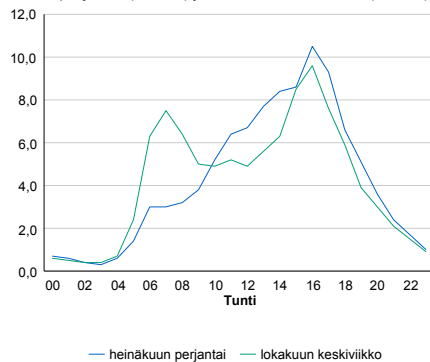
2012	2013	2014	2015	2016
15 394	15 459	15 423	15 766	15 930
8,2%	0,4%	-0,2%	2,2%	1,0%

Tuntijärjestyskäyrä



Tuntivaihtelut

Heinäkuun perjantai (vko 28) ja lokakuun keskiviikko (vko 41).



h	q	q/KVL	h	qras	qras/KVL
1	2 787	17,5%	1	200	12,1%
30	2 254	14,1%	30	179	10,8%
100	1 966	12,3%	100	171	10,4%
300	1 618	10,2%	300	160	9,7%
500	1 458	9,2%	500	154	9,3%

8.04 LAM-kirja

6 Hiidenkallio (MT 102)

Perustettu 12.02.2016

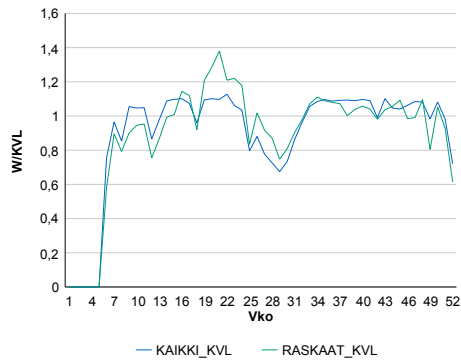
Vuoden 2016 liikennemäärät:

KVL	14 308	KVLras	301	Tieosa	3	Suunta1	Karamalmi
KAVL	16 648	KAVLras	409	Etäisyys	1610	Suunta2	Matinkylä
KKVL	13 009	KKVLras	299	Kaistoja	4		

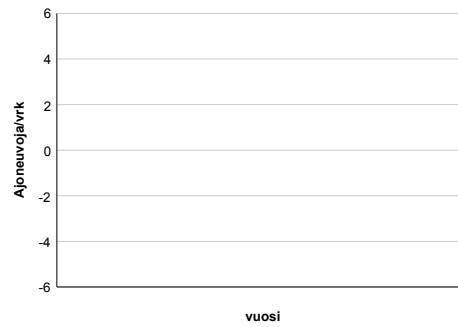
Liikenteen koostumus:

	11 HA-PA	12 KAIP	13 Linja-autot	14 KAPP	15 KATP	16 HA + PK	17 HA + AV		Kevyet ajoneuvot	Raskaat ajoneuvot
ARKILIIKENNE	96,8%	1,6%	0,3%	0,2%	0,4%	0,7%	0,1%	ARKILIIKENNE	97,5%	2,5%
KOKO VUOSI	97,1%	1,3%	0,3%	0,2%	0,3%	0,6%	0,1%	KOKO VUOSI	97,9%	2,1%

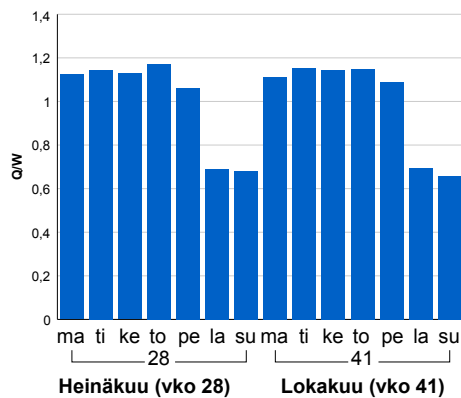
Kausivaihtelukertoimet



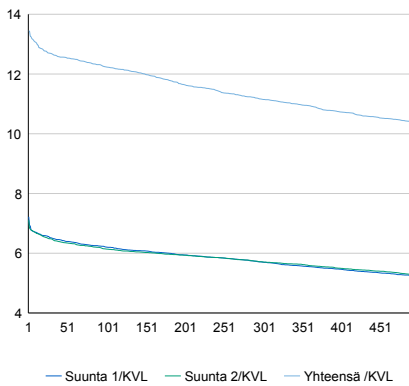
Liikenteen kehitys vv. 2016



Viikonpäivävaihtelut

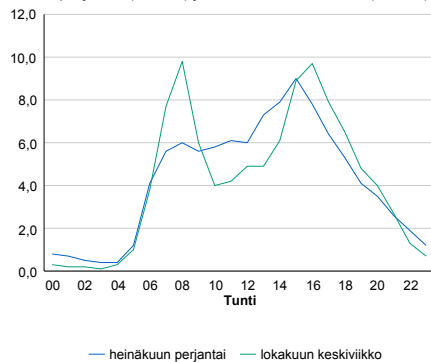


Tuntijärjestyskäyrä



Tuntivaihtelut

Heinäkuun perjantai (vko 28) ja lokakuun keskiviikko (vko 41).



h	q	q/KVL
1	1 924	13,4%
30	1 815	12,7%
100	1 751	12,2%
300	1 596	11,2%
500	1 483	10,4%

h	qras	qras/KVL
1	70	23,3%
30	55	18,3%
100	48	15,9%
300	41	13,6%
500	38	12,6%

8.04 LAM-kirja

99 Järvenpää Isokytö (VT 4)

Perustettu 20.12.2015

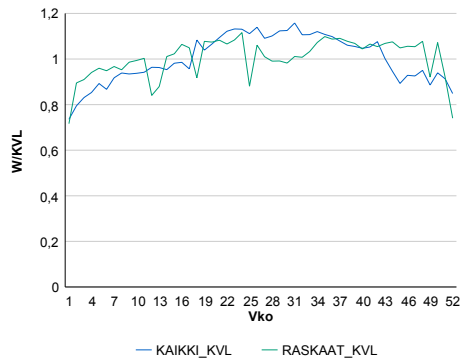
Vuoden 2016 liikennemäärät:

KVL	29 559	KVLras	2 298	Tieosa	108	Suunta1	Lahti
KAVL	30 414	KAVLras	3 020	Etäisyys	3372	Suunta2	Helsinki
KKVL	33 110	KKVLras	2 364	Kaistoja	4		

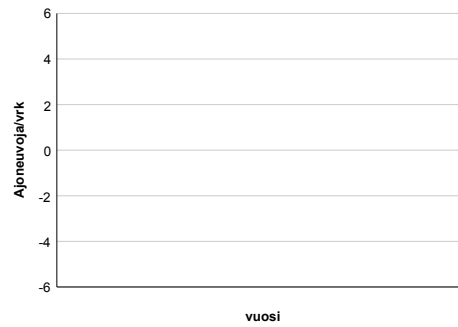
Liikenteen koostumus:

	11 HA-PA	12 KAIP	13 Linja-autot	14 KAPP	15 KATP	16 HA + PK	17 HA + AV		Kevyet ajoneuvot	Raskaat ajoneuvot
ARKILIIKENNE	88,7%	2,8%	0,6%	2,9%	3,7%	1,0%	0,3%		90,1%	9,9%
KOKO VUOSI	90,7%	2,2%	0,6%	2,2%	2,8%	1,2%	0,3%		92,2%	7,8%

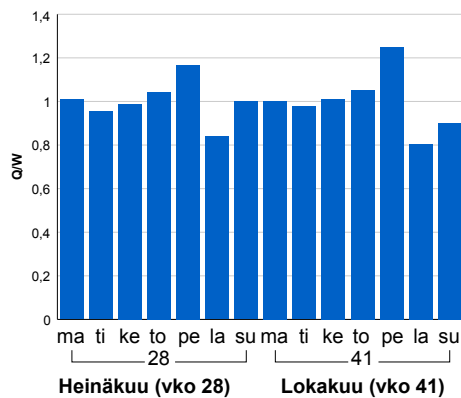
Kausivaihtelukertoimet



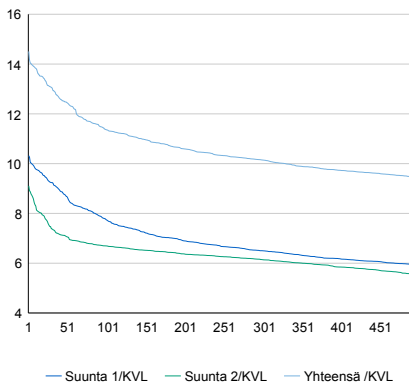
Liikenteen kehitys vv. 2016



Viikonpäivävaihtelut

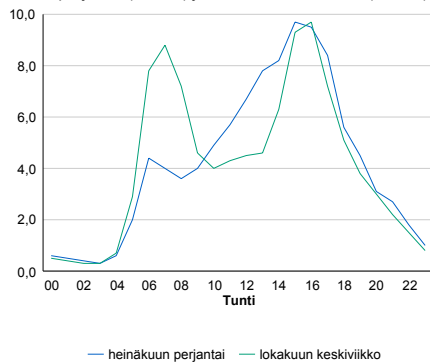


Tuntijärjestyskäyrä



Tuntivaihtelut

Heinäkuun perjantai (vko 28) ja lokakuun keskiviikko (vko 41).



h	q	q/KVL
1	4 288	14,5%
30	3 860	13,1%
100	3 358	11,4%
300	2 999	10,1%
500	2 794	9,5%

h	qras	qras/KVL
1	260	11,3%
30	236	10,3%
100	225	9,8%
300	212	9,2%
500	204	8,9%

8.04 LAM-kirja

101 HANASAARI (KT 51)

Perustettu 01.01.1991

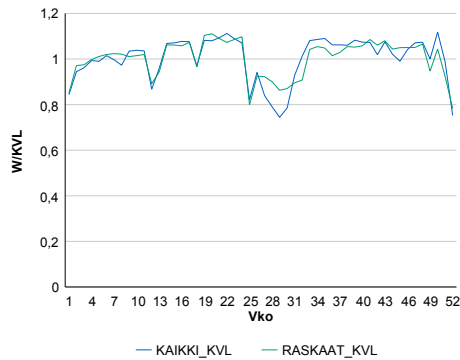
Vuoden 2016 liikennemäärät:

KVL	62 396	KVLras	3 949	Tieosa	2	Suunta1	Espoo
KAVL	70 485	KAVLras	4 866	Etäisyys	1614	Suunta2	Helsinki
KKVL	59 195	KKVLras	3 787	Kaistoja	6		

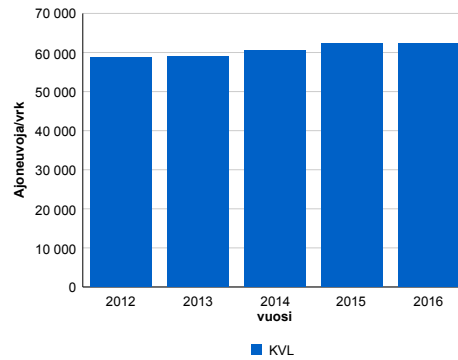
Liikenteen koostumus:

	11 HA-PA	12 KAIP	13 Linja-autot	14 KAPP	15 KATP	16 HA + PK	17 HA + AV		Kevyet ajoneuvot	Raskaat ajoneuvot
ARKILIIKENNE	92,7%	2,2%	3,2%	1,0%	0,4%	0,3%	0,1%		93,1%	6,9%
KOKO VUOSI	93,2%	1,9%	3,1%	0,9%	0,4%	0,3%	0,1%		93,7%	6,3%

Kausivaihtelukertoimet

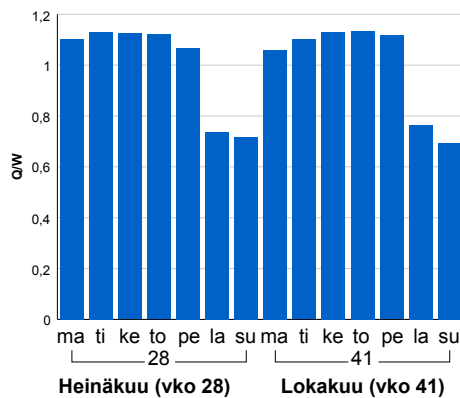


Liikenteen kehitys vv. 2016

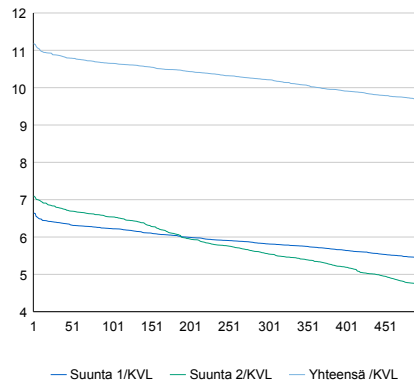


2012	2013	2014	2015	2016
58 607	58 898	60 523	62 195	62 396
0,9%	0,5%	2,8%	2,8%	0,3%

Viikonpäivävaihtelut

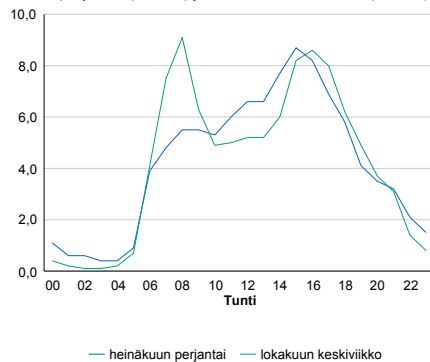


Tuntijärjestyskäyrä



Tuntivaihtelut

Heinäkuun perjantai (vko 28) ja lokakuun keskiviikko (vko 41).



h	q	q/KVL	h	qras	qras/KVL
1	6 977	11,2%	1	465	11,8%
30	6 785	10,9%	30	436	11,0%
100	6 646	10,7%	100	418	10,6%
300	6 373	10,2%	300	393	10,0%
500	6 042	9,7%	500	371	9,4%

8.04 LAM-kirja

102 SOUKKA (KT 51)

Perustettu 01.01.1991

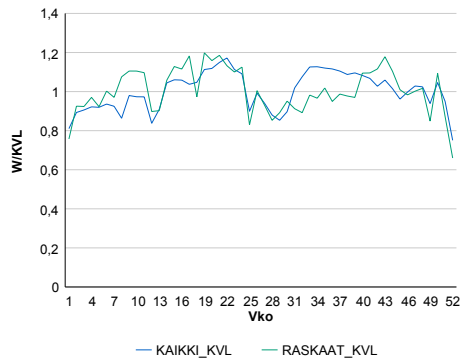
Vuoden 2016 liikennemäärät:

KVL	29 998	KVLras	1 224	Tieosa	6	Suunta1	Kirkkonummi
KAVL	33 543	KAVLras	1 637	Etäisyys	3820	Suunta2	Helsinki
KKVL	30 445	KKVLras	1 183	Kaistoja	4		

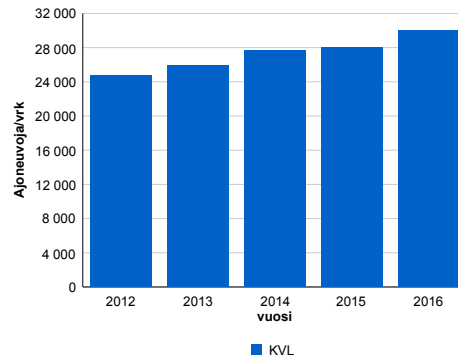
Liikenteen koostumus:

	11 HA-PA	12 KAIP	13 Linja-autot	14 KAPP	15 KATP	16 HA + PK	17 HA + AV		Kevyet ajoneuvot	Raskaat ajoneuvot
ARKILIIKENNE	94,1%	2,5%	1,0%	0,7%	0,7%	0,8%	0,2%		95,1%	4,9%
KOKO VUOSI	94,8%	2,1%	0,9%	0,6%	0,5%	0,9%	0,2%		95,9%	4,1%

Kausivaihtelukertoimet

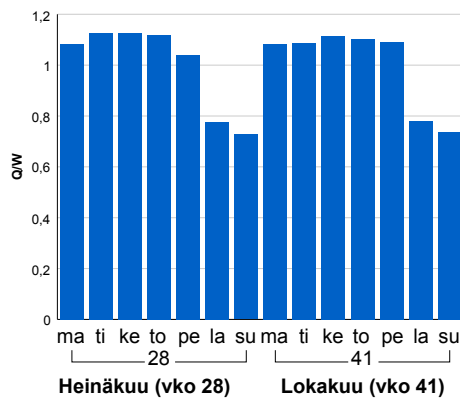


Liikenteen kehitys vv. 2016

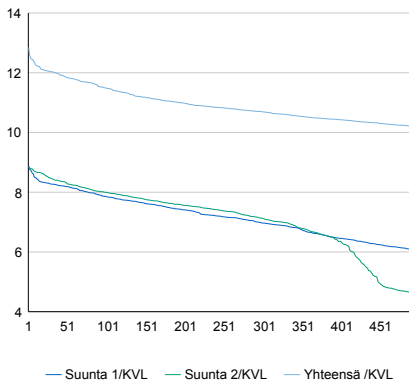


2012	2013	2014	2015	2016
24 740	25 876	27 686	28 042	29 998
-2,2%	4,6%	7,0%	1,3%	7,0%

Viikönpäivävaihtelut



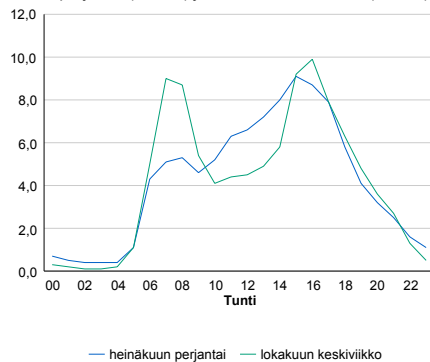
Tuntijärjestyskäyrä



h	q	q/KVL	h	qras	qras/KVL
1	3 853	12,8%	1	202	16,5%
30	3 611	12,0%	30	167	13,6%
100	3 445	11,5%	100	157	12,8%
300	3 207	10,7%	300	142	11,6%
500	3 056	10,2%	500	135	11,0%

Tuntivaihtelut

Heinäkuun perjantai (vko 28) ja lokakuun keskiviikko (vko 41).



8.04 LAM-kirja

103 HUOPALAHTI (VT 1)

Perustettu 01.01.1991

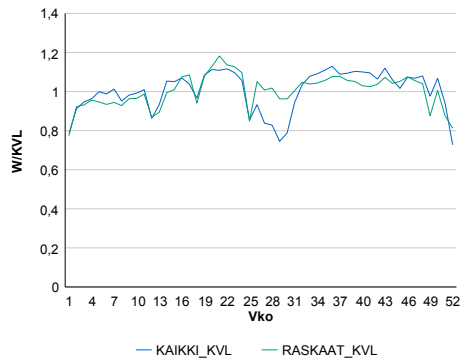
Vuoden 2016 liikennemäärät:

KVL	32 428	KVLras	1 121	Tieosa	3	Suunta1	Turku
KAVL	37 051	KAVLras	1 402	Etäisyys	2210	Suunta2	Helsinki
KKVL	31 054	KKVLras	1 151	Kaistoja	5		

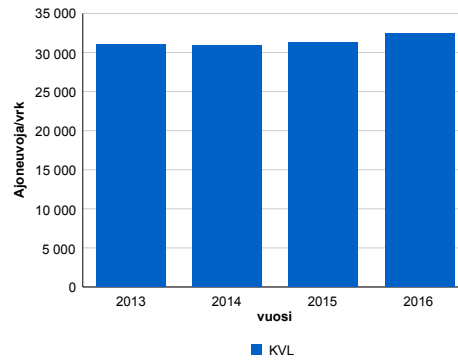
Liikenteen koostumus:

	11 HA-PA	12 KAIP	13 Linja-autot	14 KAPP	15 KATP	16 HA + PK	17 HA + AV		Kevyet ajoneuvot	Raskaat ajoneuvot
ARKILIIKENNE	95,8%	1,6%	1,7%	0,2%	0,3%	0,4%	0,1%	ARKILIIKENNE	96,2%	3,8%
KOKO VUOSI	96,1%	1,4%	1,6%	0,2%	0,3%	0,4%	0,1%	KOKO VUOSI	96,5%	3,5%

Kausivaihtelukertoimet

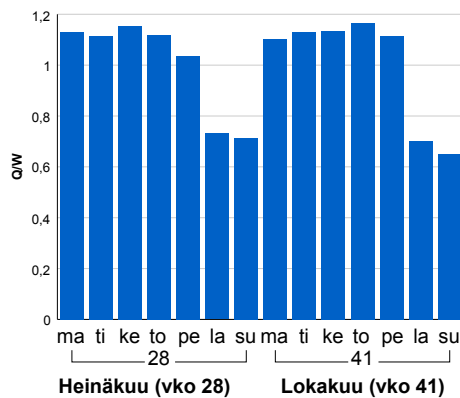


Liikenteen kehitys vv. 2016

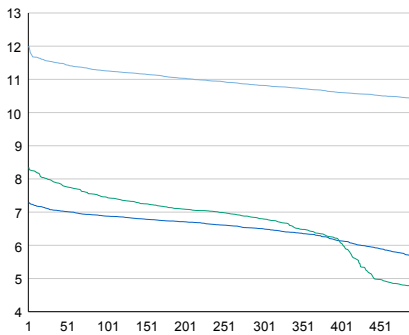


vuosi	2013	2014	2015	2016
Ajoneuvoja/vrk	31 063	30 931	31 324	32 428
%	-2,6%	-0,4%	1,3%	3,5%

Viikoppäivävaihtelut

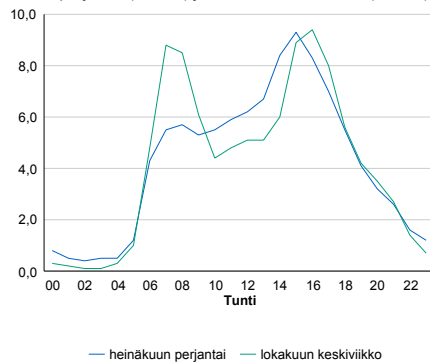


Tuntijärjestyskäyrä



Tuntivaihtelut

Heinäkuun perjantai (vko 28) ja lokakuun keskiviikko (vko 41).



h	q	q/KVL	h	qras	qras/KVL
1	3 893	12,0%	1	144	12,8%
30	3 741	11,5%	30	124	11,1%
100	3 650	11,3%	100	116	10,3%
300	3 508	10,8%	300	108	9,6%
500	3 380	10,4%	500	104	9,3%

8.04 LAM-kirja

104 PALOJÄRVI (VT 1)

Perustettu 01.01.1992

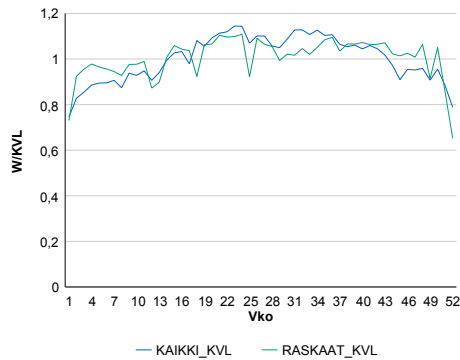
Vuoden 2016 liikennemäärät:

KVL	25 184	KVLras	1 976	Tieosa	9	Suunta1	Turku
KAVL	26 125	KAVLras	2 548	Etäisyys	1058	Suunta2	Helsinki
KKVL	27 830	KKVLras	2 072	Kaistoja	4		

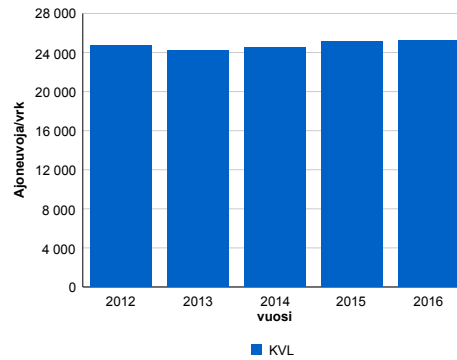
Liikenteen koostumus:

	11 HA-PA	12 KAIP	13 Linja-autot	14 KAPP	15 KATP	16 HA + PK	17 HA + AV		Kevyet ajoneuvot	Raskaat ajoneuvot
ARKILIIKENNE	88,9%	2,6%	1,1%	2,7%	3,4%	1,0%	0,3%		90,2%	9,8%
KOKO VUOSI	90,7%	2,1%	1,0%	2,1%	2,6%	1,1%	0,3%		92,2%	7,8%

Kausivaihtelukertoimet

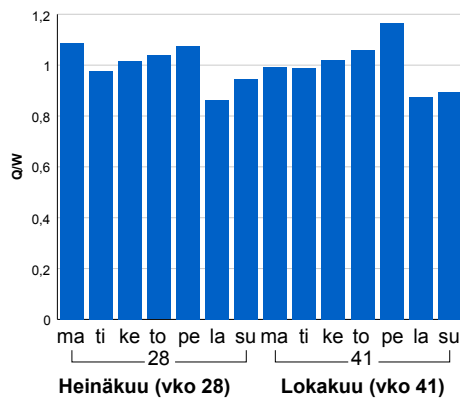


Liikenteen kehitys vv. 2016

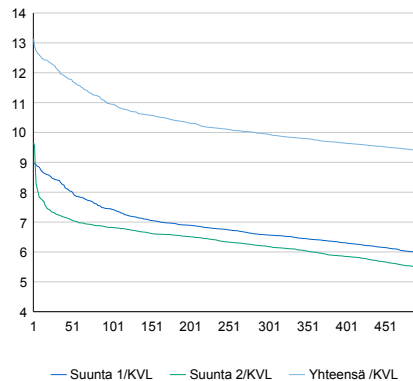


2012	2013	2014	2015	2016
24 744	24 257	24 492	25 167	25 184
0,0%	-2,0%	1,0%	2,8%	0,1%

Viikonpäivävaihtelut



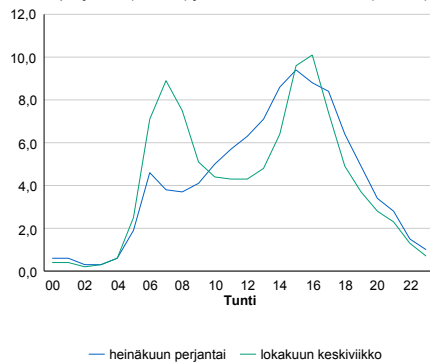
Tuntijärjestyskäyrä



h	q	q/KVL	h	qras	qras/KVL
1	3 308	13,1%	1	259	13,1%
30	3 060	12,2%	30	223	11,3%
100	2 757	10,9%	100	207	10,5%
300	2 506	10,0%	300	188	9,5%
500	2 369	9,4%	500	178	9,0%

Tuntivaihtelut

Heinäkuun perjantai (vko 28) ja lokakuun keskiviikko (vko 41).



8.04 LAM-kirja

105 HIIDENVESI (MT 110)

Perustettu 01.01.1992

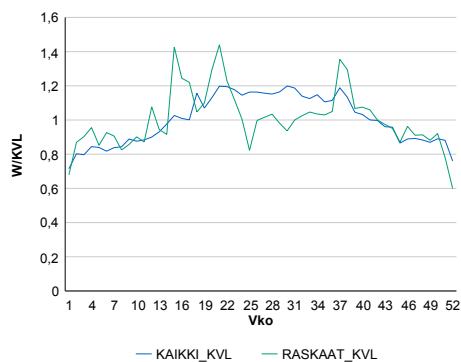
Vuoden 2016 liikennemäärät:

KVL	3 783	KVLras	220	Tieosa	14	Suunta1	Turku
KAVL	3 869	KAVLras	283	Etäisyys	2530	Suunta2	Helsinki
KKVL	4 391	KKVLras	223	Kaistoja	2		

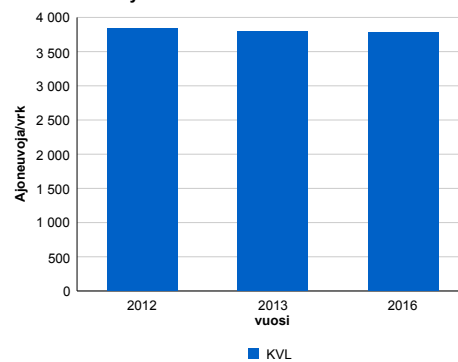
Liikenteen koostumus:

	11 HA-PA	12 KAIP	13 Linja-autot	14 KAPP	15 KATP	16 HA + PK	17 HA + AV		Kevyet ajoneuvot	Raskaat ajoneuvot
ARKILIIKENNE	89,9%	3,0%	1,3%	0,9%	2,1%	2,1%	0,6%		92,7%	7,3%
KOKO VUOSI	91,1%	2,5%	1,1%	0,7%	1,6%	2,4%	0,6%		94,2%	5,8%

Kausivaihtelukertoimet

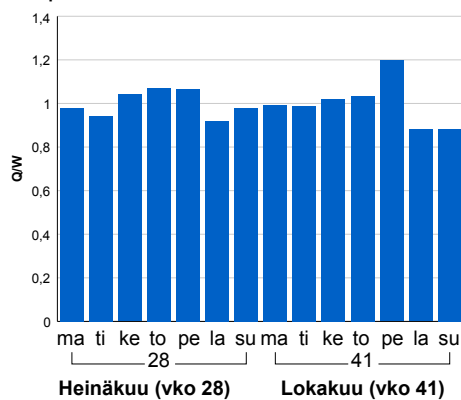


Liikenteen kehitys vv. 2016

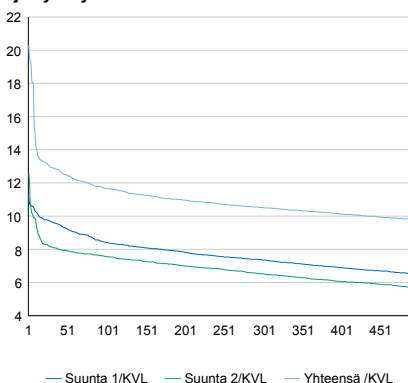


2012	2013	2016
3 832	3 798	3 783
-0,8%	-0,9%	-1,8%

Viiköpäivävaihtelut

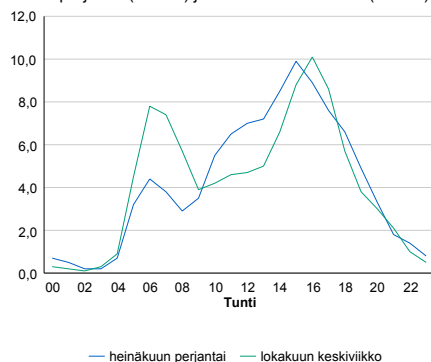


Tuntijärjestyskäyrä



Tuntivaihtelut

Heinäkuun perjantai (vko 28) ja lokakuun keskiviikko (vko 41).



h	q	q/KVL
1	768	20,3%
30	489	12,9%
100	441	11,7%
300	398	10,5%
500	370	9,8%

h	qras	qras/KVL
1	132	60,0%
30	34	15,5%
100	29	13,2%
300	25	11,4%
500	23	10,5%

8.04 LAM-kirja

106 HUHMARI (VT 2)

Perustettu 01.01.1992

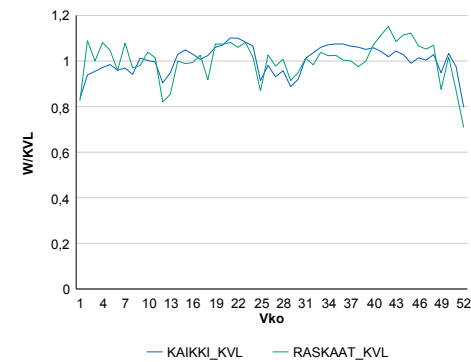
Vuoden 2016 liikennemäärät:

KVL	14 802	KVLras	741	Tieosa	1	Suunta1	Pori
KAVL	16 207	KAVLras	966	Etäisyys	3767	Suunta2	Helsinki
KKVL	14 836	KKVLras	740	Kaistoja	4		

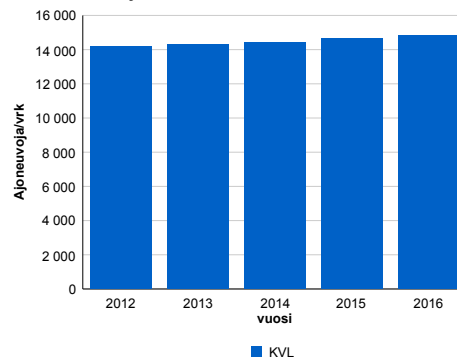
Liikenteen koostumus:

	11 HA-PA	12 KAIP	13 Linja-autot	14 KAPP	15 KATP	16 HA + PK	17 HA + AV		Kevyet ajoneuvot	Raskaat ajoneuvot
ARKILIIKENNE	93,0%	2,1%	0,8%	1,1%	1,9%	0,9%	0,2%	ARKILIIKENNE	94,0%	6,0%
KOKO VUOSI	93,8%	1,8%	0,8%	0,9%	1,5%	1,0%	0,2%	KOKO VUOSI	95,0%	5,0%

Kausivaihtelukertoimet

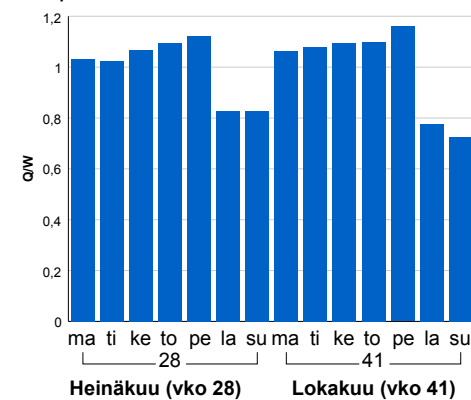


Liikenteen kehitys vv. 2016

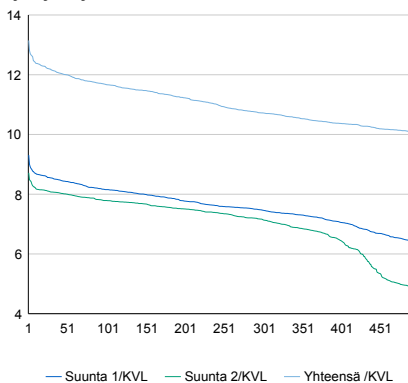


2012	2013	2014	2015	2016
14 202	14 331	14 400	14 652	14 802
-1,1%	0,9%	0,5%	1,7%	1,0%

Viikonpäivävaihtelut

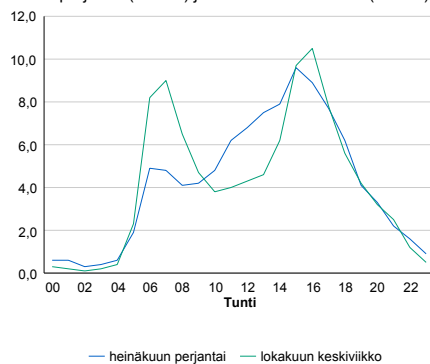


Tuntijärjestyskäyrä



Tuntivaihtelut

Heinäkuun perjantai (vko 28) ja lokakuun keskiviikko (vko 41).



h	q	q/KVL	h	qras	qras/KVL
1	1 946	13,1%	1	96	13,0%
30	1 799	12,2%	30	87	11,7%
100	1 727	11,7%	100	82	11,1%
300	1 587	10,7%	300	76	10,3%
500	1 490	10,1%	500	72	9,7%

8.04 LAM-kirja

107 KAIVOKSELA (VT 3)

Perustettu 01.01.1992

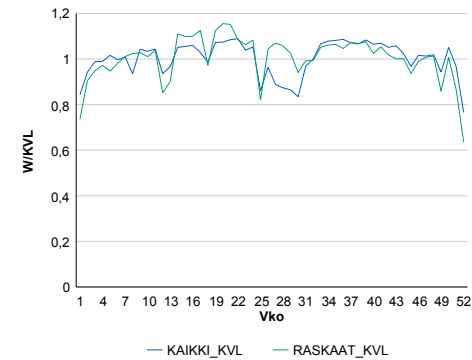
Vuoden 2016 liikennemäärät:

KVL	47 703	KVLras	3 303	Tieosa	102	Suunta1	Hämeenlinna
KAVL	54 539	KAVLras	4 432	Etäisyys	799	Suunta2	Helsinki
KKVL	46 253	KKVLras	3 382	Kaistoja	4		

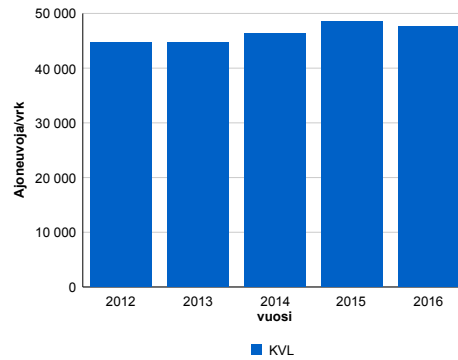
Liikenteen koostumus:

	11 HA-PA	12 KAIP	13 Linja-autot	14 KAPP	15 KATP	16 HA + PK	17 HA + AV		Kevyet ajoneuvot	Raskaat ajoneuvot
ARKILIIKENNE	91,2%	4,4%	1,0%	1,5%	1,1%	0,5%	0,2%		91,9%	8,1%
KOKO VUOSI	92,4%	3,7%	1,0%	1,3%	0,9%	0,5%	0,2%		93,1%	6,9%

Kausivaihtelukertoimet

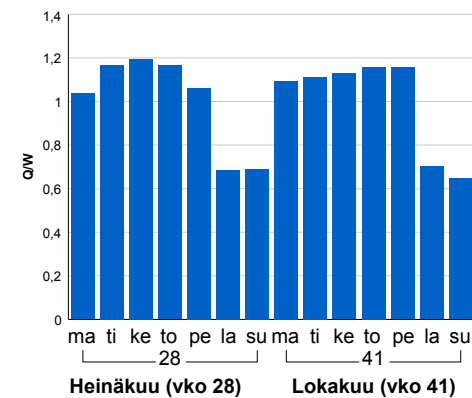


Liikenteen kehitys vv. 2016

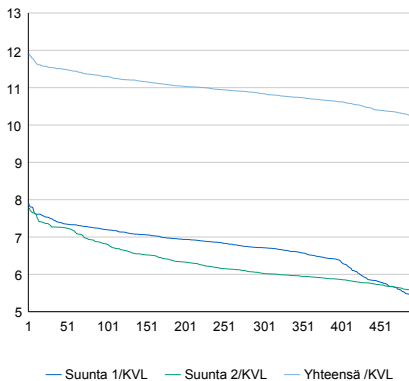


Vuosi	2012	2013	2014	2015	2016
Ajoneuvoja/vrk	44 693	44 637	46 420	48 456	47 703
% muut.	0,7%	-0,1%	4,0%	4,4%	-1,6%

Viikonpäivävaihtelut

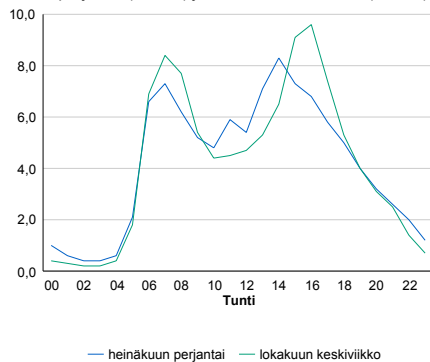


Tuntijärjestyskäyrä



Tuntivaihtelut

Heinäkuun perjantai (vko 28) ja lokakuun keskiviikko (vko 41).



h	q	q/KVL	h	qras	qras/KVL
1	5 677	11,9%	1	461	14,0%
30	5 504	11,5%	30	405	12,3%
100	5 391	11,3%	100	389	11,8%
300	5 171	10,8%	300	367	11,1%
500	4 876	10,2%	500	355	10,7%

8.04 LAM-kirja

108 KARHUNKORPI (VT 3)

Perustettu 01.01.1992

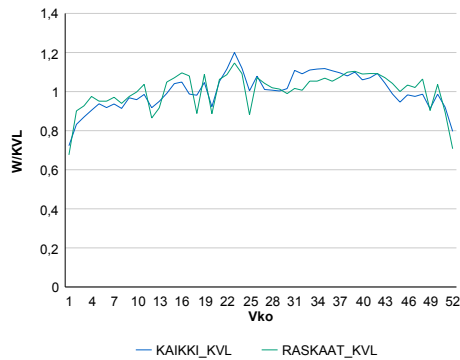
Vuoden 2016 liikennemäärät:

KVL	27 547	KVLras	2 258	Tieosa	106	Suunta1	Hämeenlinna
KAVL	29 359	KAVLras	2 979	Etäisyys	4555	Suunta2	Helsinki
KKVL	29 657	KKVLras	2 345	Kaistoja	4		

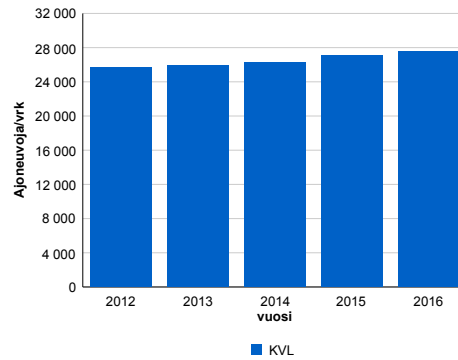
Liikenteen koostumus:

	11 HA-PA	12 KAIP	13 Linja-autot	14 KAPP	15 KATP	16 HA + PK	17 HA + AV		Kevyet ajoneuvot	Raskaat ajoneuvot
ARKILIIKENNE	88,7%	2,6%	0,5%	3,0%	4,0%	0,9%	0,2%		89,9%	10,1%
KOKO VUOSI	90,6%	2,2%	0,6%	2,3%	3,2%	1,1%	0,2%		91,8%	8,2%

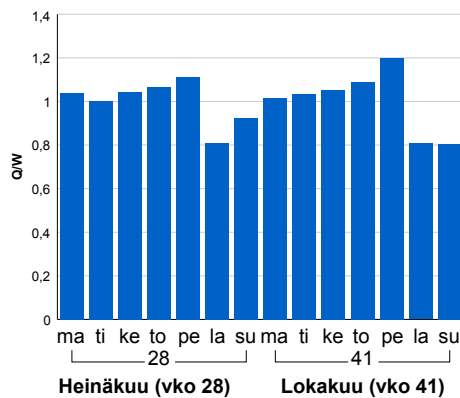
Kausivaihtelukertoimet



Liikenteen kehitys vv. 2016

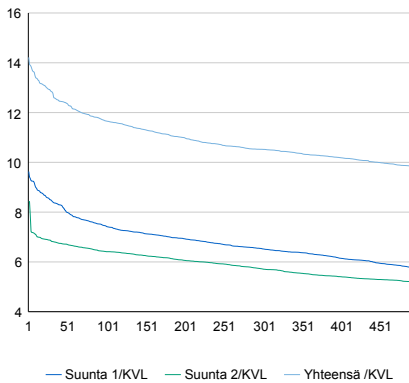


Viikopäivävaihtelut



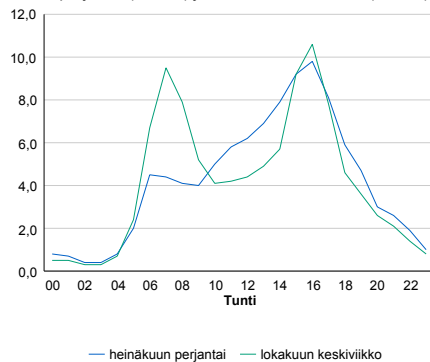
2012	2013	2014	2015	2016
25 727	25 883	26 287	27 130	27 547
-0,2%	0,6%	1,6%	3,2%	1,5%

Tuntijärjestyskäyrä



Tuntivaihtelut

Heinäkuun perjantai (vko 28) ja lokakuun keskiviikko (vko 41).



h	q	q/KVL	h	qras	qras/KVL
1	3 916	14,2%	1	257	11,4%
30	3 539	12,8%	30	234	10,4%
100	3 213	11,7%	100	226	10,0%
300	2 899	10,5%	300	214	9,5%
500	2 703	9,8%	500	208	9,2%

8.04 LAM-kirja

109 JAKOMÄKI (VT 4)

Perustettu 01.01.1992

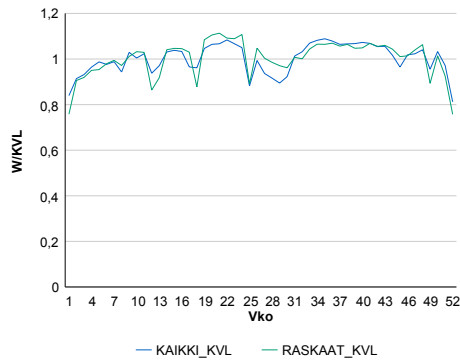
Vuoden 2016 liikennemäärät:

KVL	48 796	KVLras	2 587	Tieosa	103	Suunta1	Mäntsälä
KAVL	54 081	KAVLras	3 347	Etäisyys	2500	Suunta2	Helsinki
KKVL	48 698	KKVLras	2 644	Kaistoja	4		

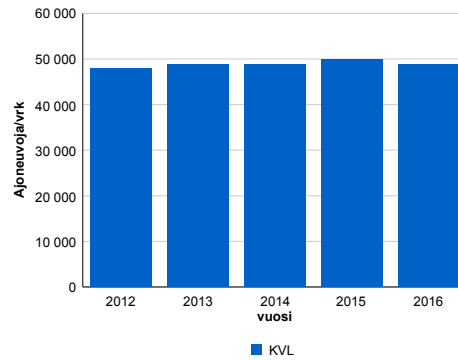
Liikenteen koostumus:

	11 HA-PA	12 KAIP	13 Linja-autot	14 KAPP	15 KATP	16 HA + PK	17 HA + AV		Kevyet ajoneuvot	Raskaat ajoneuvot
ARKILIIKENNE	92,9%	2,7%	1,5%	1,2%	0,8%	0,7%	0,2%		93,8%	6,2%
KOKO VUOSI	93,8%	2,2%	1,4%	1,1%	0,7%	0,8%	0,2%		94,7%	5,3%

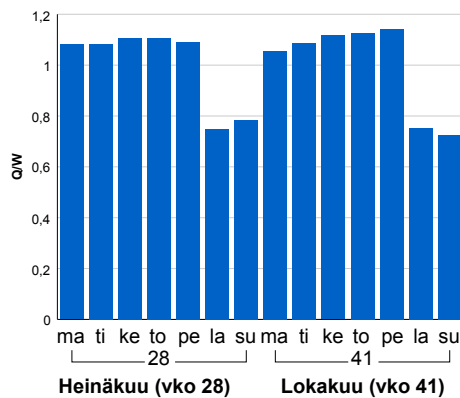
Kausivaihtelukertoimet



Liikenteen kehitys vv. 2016

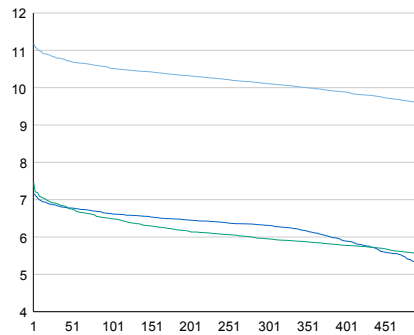


Viikonpäivävaihtelut



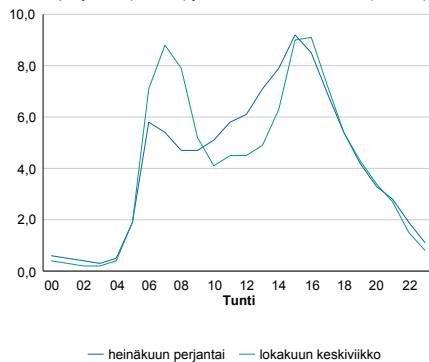
2012	2013	2014	2015	2016
47 986	48 704	48 881	49 831	48 796
-0,6%	1,5%	0,4%	1,9%	-2,1%

Tuntijärjestyskäyrä



Tuntivaihtelut

Heinäkuun perjantai (vko 28) ja lokakuun keskiviikko (vko 41).



h	q	q/KVL	h	qras	qras/KVL
1	5 453	11,2%	1	304	11,8%
30	5 267	10,8%	30	277	10,7%
100	5 131	10,5%	100	267	10,3%
300	4 934	10,1%	300	254	9,8%
500	4 676	9,6%	500	248	9,6%

8.04 LAM-kirja

110 MÄNTSÄLÄ (VT 4)

Perustettu 01.01.1992

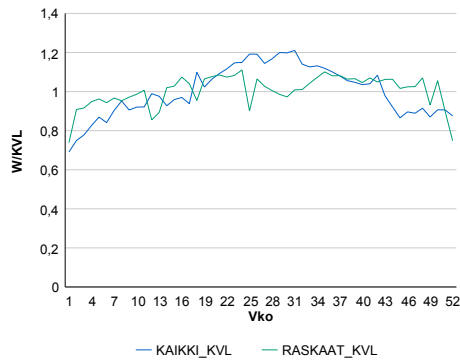
Vuoden 2016 liikennemäärät:

KVL	25 093	KVLras	2 158	Tieosa	110	Suunta1	Lahti
KAVL	24 675	KAVLras	2 773	Etäisyys	4543	Suunta2	Helsinki
KKVL	29 151	KKVLras	2 228	Kaistoja	4		

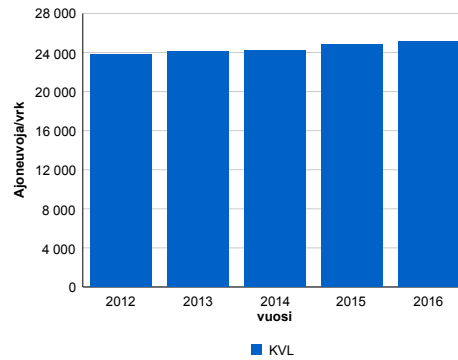
Liikenteen koostumus:

	11 HA-PA	12 KAIP	13 Linja-autot	14 KAPP	15 KATP	16 HA + PK	17 HA + AV		Kevyet ajoneuvot	Raskaat ajoneuvot
ARKILIIKENNE	86,9%	2,8%	0,7%	3,1%	4,7%	1,5%	0,4%	ARKILIIKENNE	88,8%	11,2%
KOKO VUOSI	89,4%	2,2%	0,7%	2,2%	3,5%	1,6%	0,4%	KOKO VUOSI	91,4%	8,6%

Kausivaihtelukertoimet

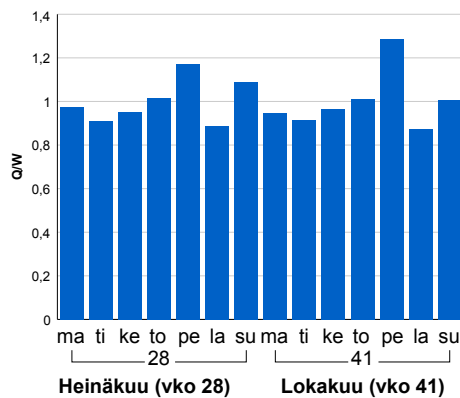


Liikenteen kehitys vv. 2016

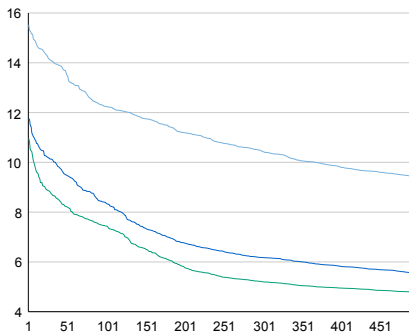


vuosi	2012	2013	2014	2015	2016
Ajoneuvoja/vrk	23 775	24 069	24 166	24 842	25 093
% muut.	-1,3%	1,2%	0,4%	2,8%	1,0%

Viikonpäivävaihtelut



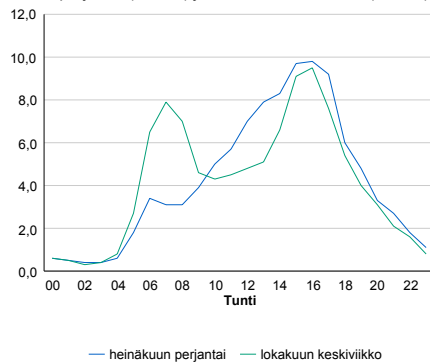
Tuntijärjestyskäyrä



h	q	q/KVL	h	qras	qras/KVL
1	3 897	15,5%	1	229	10,6%
30	3 532	14,1%	30	206	9,5%
100	3 072	12,2%	100	195	9,0%
300	2 618	10,4%	300	185	8,6%
500	2 364	9,4%	500	179	8,3%

Tuntivaihtelut

Heinäkuun perjantai (vko 28) ja lokakuun keskiviikko (vko 41).



8.04 LAM-kirja

111 LILJENDAL (VT 6)

Perustettu 01.01.1992

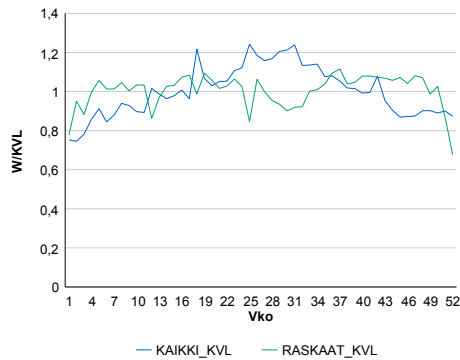
Vuoden 2016 liikennemäärät:

KVL	6 394	KVLras	680	Tieosa	116	Suunta1	Kouvola
KAVL	5 989	KAVLras	883	Etäisyys	9825	Suunta2	Porvoo
KKVL	7 424	KKVLras	666	Kaistoja	2		

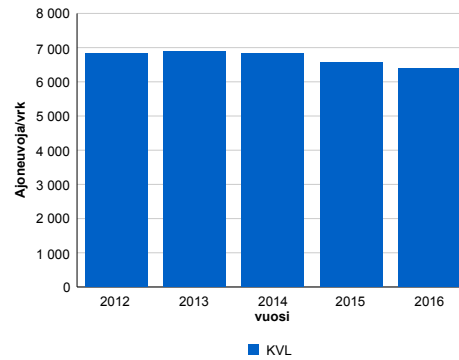
Liikenteen koostumus:

	11 HA-PA	12 KAIP	13 Linja-autot	14 KAPP	15 KATP	16 HA + PK	17 HA + AV		Kevyet ajoneuvot	Raskaat ajoneuvot
ARKILIIKENNE	83,1%	2,4%	0,8%	4,6%	6,9%	1,8%	0,3%	ARKILIIKENNE	85,3%	14,7%
KOKO VUOSI	87,0%	1,8%	0,8%	3,2%	4,9%	2,0%	0,3%	KOKO VUOSI	89,4%	10,6%

Kausivaihtelukertoimet

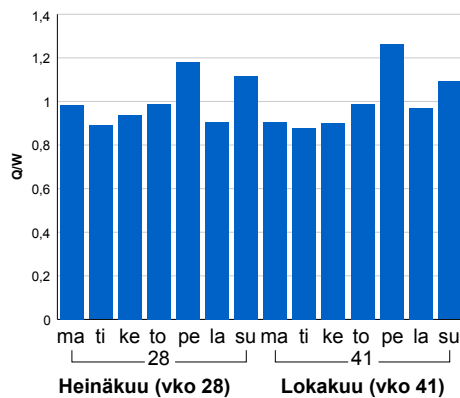


Liikenteen kehitys vv. 2016

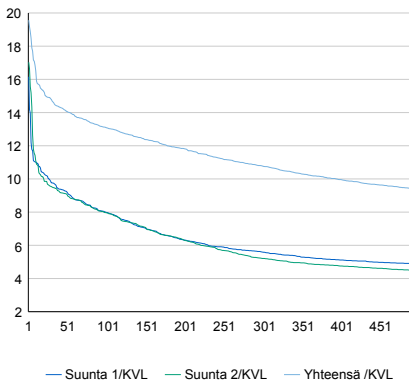


vuosi	2012	2013	2014	2015	2016
Ajoneuvoja/vrk	6 840	6 883	6 815	6 567	6 394
% muut.	-0,4%	0,6%	-1,0%	-3,6%	-2,6%

Viikonpäivävaihtelut

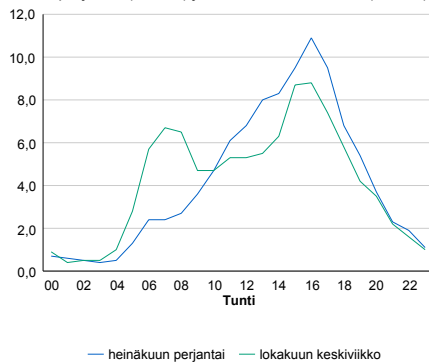


Tuntijärjestyskäyrä



Tuntivaihtelut

Heinäkuun perjantai (vko 28) ja lokakuun keskiviikko (vko 41).



h	q	q/KVL	h	qras	qras/KVL
1	1 251	19,6%	1	89	13,1%
30	946	14,8%	30	74	10,9%
100	837	13,1%	100	68	10,0%
300	690	10,8%	300	64	9,4%
500	601	9,4%	500	60	8,8%

8.04 LAM-kirja

112 TREKSILÄ (VT 7)

Perustettu 01.01.1992

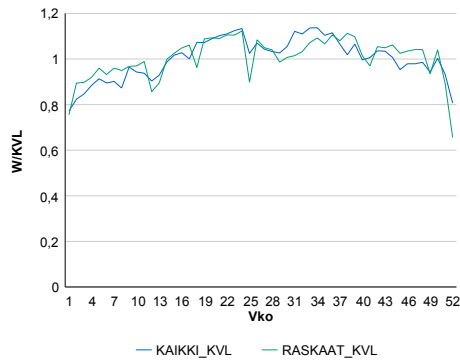
Vuoden 2016 liikennemäärät:

KVL	28 566	KVLras	2 236	Tieosa	7	Suunta1	Porvoo
KAVL	30 315	KAVLras	2 906	Etäisyys	3888	Suunta2	Helsinki
KKVL	31 052	KKVLras	2 346	Kaistoja	4		

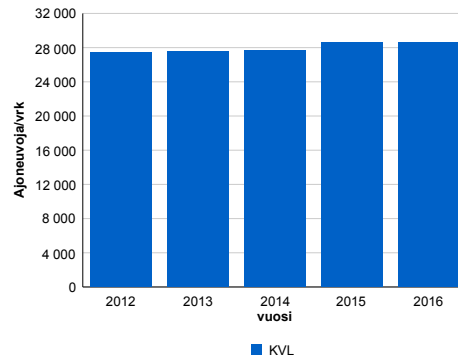
Liikenteen koostumus:

	11 HA-PA	12 KAIP	13 Linja-autot	14 KAPP	15 KATP	16 HA + PK	17 HA + AV		Kevyet ajoneuvot	Raskaat ajoneuvot
ARKILIIKENNE	89,2%	2,7%	1,0%	2,5%	3,4%	0,9%	0,3%	ARKILIIKENNE	90,4%	9,6%
KOKO VUOSI	90,8%	2,2%	0,9%	2,0%	2,7%	1,1%	0,3%	KOKO VUOSI	92,2%	7,8%

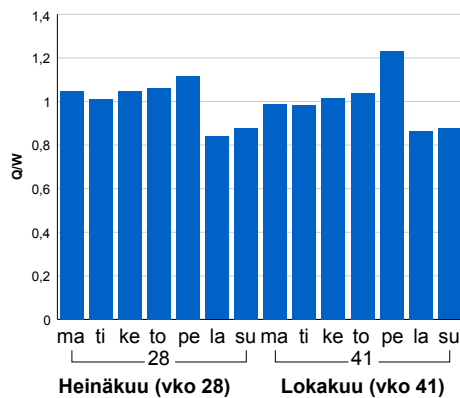
Kausivaihtelukertoimet



Liikenteen kehitys vv. 2016

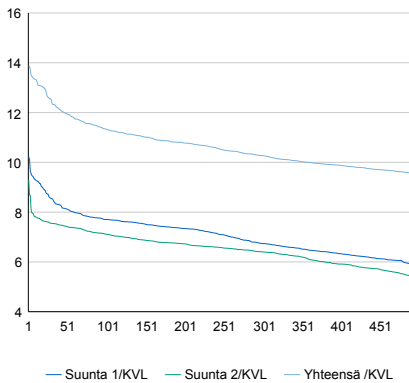


Viikonpäivävaihtelut



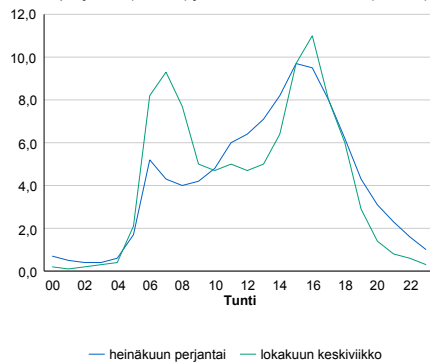
2012	2013	2014	2015	2016
27 389	27 524	27 674	28 643	28 566
-0,4%	0,5%	0,5%	3,5%	-0,3%

Tuntijärjestyskäyrä



Tuntivaihtelut

Heinäkuun perjantai (vko 28) ja lokakuun keskiviikko (vko 41).



h	q	q/KVL	h	qras	qras/KVL
1	3 963	13,9%	1	290	13,0%
30	3 573	12,5%	30	233	10,4%
100	3 239	11,3%	100	222	9,9%
300	2 934	10,3%	300	211	9,4%
500	2 730	9,6%	500	204	9,1%

8.04 LAM-kirja

114 VIRKKALA (VT 25)

Perustettu 01.01.1991

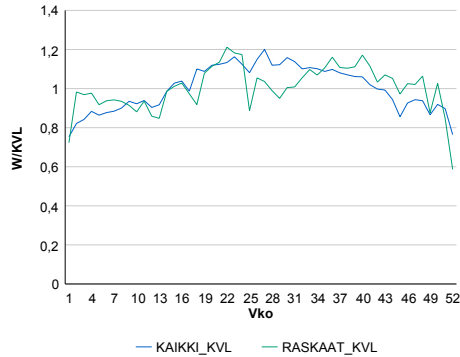
Vuoden 2016 liikennemäärät:

KVL	8 543	KVLras	870	Tieosa	19	Suunta1	Hanko
KAVL	9 195	KAVLras	1 180	Etäisyys	5020	Suunta2	Lohja
KKVL	9 652	KKVLras	920	Kaistoja	2		

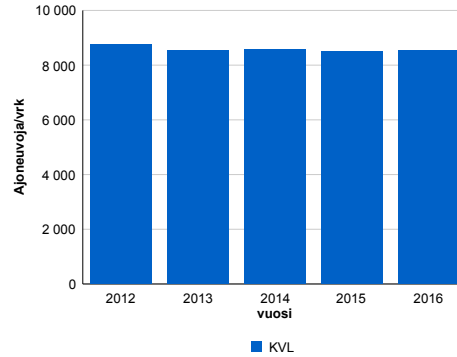
Liikenteen koostumus:

	11 HA-PA	12 KAIP	13 Linja-autot	14 KAPP	15 KATP	16 HA + PK	17 HA + AV		Kevyet ajoneuvot	Raskaat ajoneuvot
ARKILIIKENNE	84,9%	3,5%	0,8%	3,7%	4,8%	1,7%	0,5%		87,2%	12,8%
KOKO VUOSI	87,4%	2,9%	0,7%	2,9%	3,7%	1,9%	0,6%		89,8%	10,2%

Kausivaihtelukertoimet

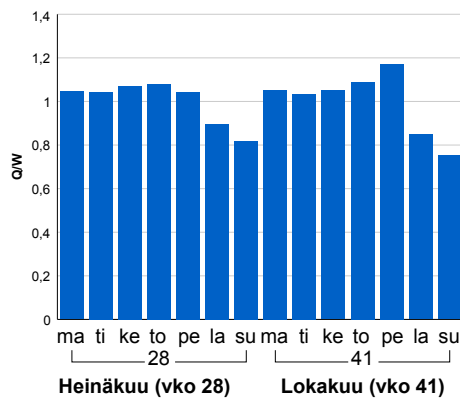


Liikenteen kehitys vv. 2016

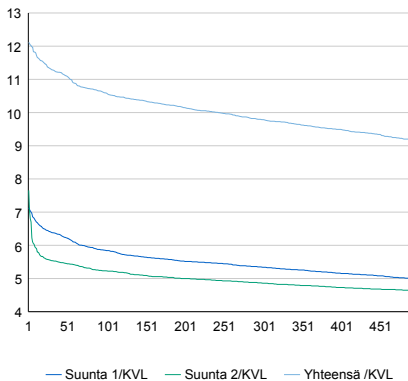


vuosi	2012	2013	2014	2015	2016
Ajoneuvoja/vrk	8 760	8 538	8 575	8 491	8 543
% muut.	-3,5%	-2,5%	0,4%	-1,0%	0,6%

Viikonpäivävaihtelut

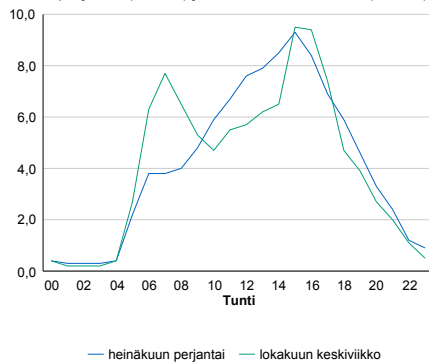


Tuntijärjestyskäyrä



Tuntivaihtelut

Heinäkuun perjantai (vko 28) ja lokakuun keskiviikko (vko 41).



h	q	q/KVL	h	qras	qras/KVL
1	1 035	12,1%	1	142	16,3%
30	965	11,3%	30	116	13,3%
100	905	10,6%	100	107	12,3%
300	836	9,8%	300	98	11,3%
500	783	9,2%	500	93	10,7%

8.04 LAM-kirja

115 SAKSALA (KT 55)

Perustettu 01.01.1991

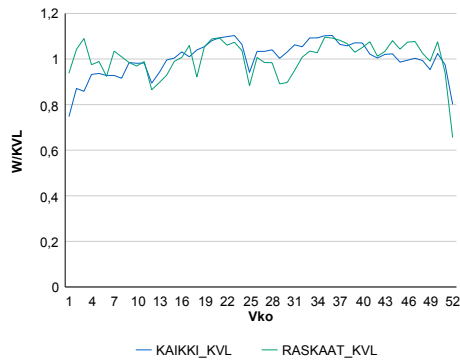
Vuoden 2016 liikennemäärät:

KVL	7 324	KVLras	549	Tieosa	1	Suunta1	Mäntsälä
KAVL	7 902	KAVLras	733	Etäisyys	4229	Suunta2	Porvoo
KKVL	7 699	KKVLras	546	Kaistoja	2		

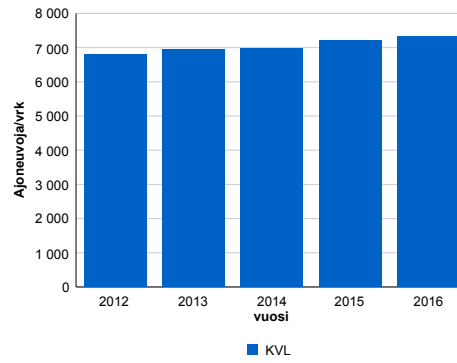
Liikenteen koostumus:

	11 HA-PA	12 KAIP	13 Linja-autot	14 KAPP	15 KATP	16 HA + PK	17 HA + AV		Kevyet ajoneuvot	Raskaat ajoneuvot
ARKILIIKENNE	88,2%	3,0%	0,5%	1,3%	4,5%	2,0%	0,5%	ARKILIIKENNE	90,7%	9,3%
KOKO VUOSI	89,9%	2,5%	0,4%	1,0%	3,5%	2,1%	0,5%	KOKO VUOSI	92,5%	7,5%

Kausivaihtelukertoimet

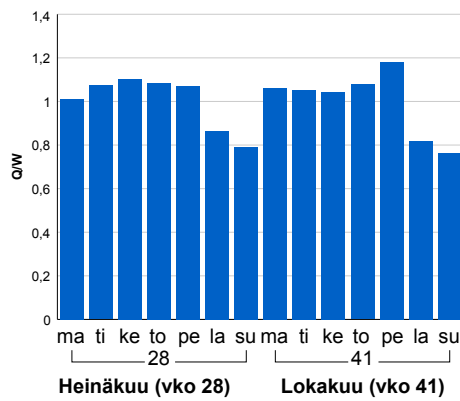


Liikenteen kehitys vv. 2016

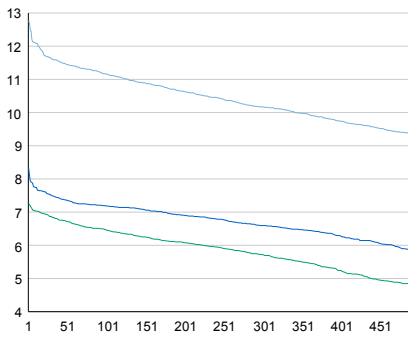


2012	2013	2014	2015	2016
6 792	6 947	6 971	7 211	7 324
1,7%	2,3%	0,3%	3,5%	1,6%

Viikonpäivävaihtelut

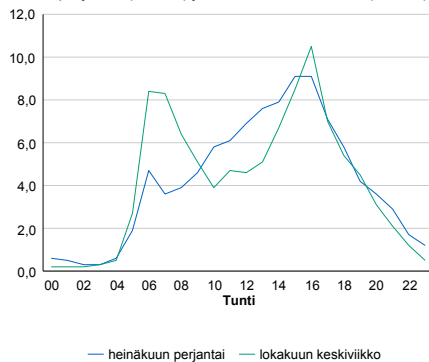


Tuntijärjestyskäyrä



Tuntivaihtelut

Heinäkuun perjantai (vko 28) ja lokakuun keskiviikko (vko 41).



h	q	q/KVL	h	qras	qras/KVL
1	935	12,8%	1	79	14,4%
30	852	11,6%	30	66	12,0%
100	818	11,2%	100	62	11,3%
300	745	10,2%	300	57	10,4%
500	681	9,3%	500	55	10,0%

8.04 LAM-kirja

116 LEPPÄVAARA (MT 101)

Perustettu 08.03.2001

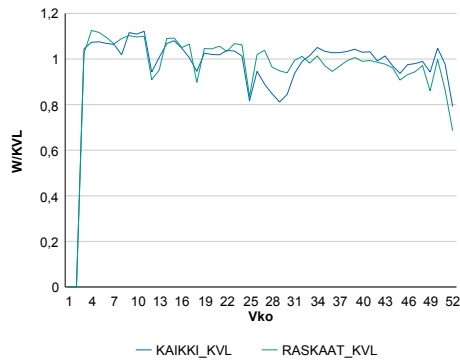
Vuoden 2016 liikennemäärät:

KVL	56 233	KVLras	2 772	Tieosa	3	Suunta1	Itäkeskus
KAVL	57 210	KAVLras	2 929	Etäisyys	490	Suunta2	Tapiola
KKVL	53 033	KKVLras	2 756	Kaistoja	6		

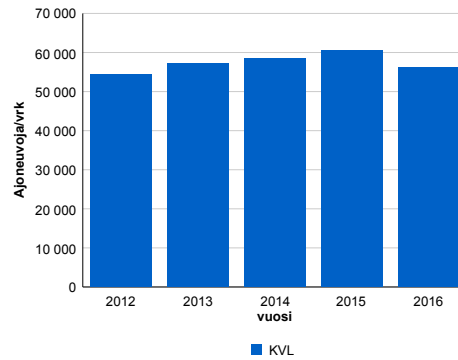
Liikenteen koostumus:

	11 HA-PA	12 KAIP	13 Linja-autot	14 KAPP	15 KATP	16 HA + PK	17 HA + AV		Kevyet ajoneuvot	Raskaat ajoneuvot
ARKILIIKENNE	94,1%	2,5%	0,2%	1,5%	1,0%	0,5%	0,2%		94,9%	5,1%
KOKO VUOSI	94,3%	2,4%	0,2%	1,4%	1,0%	0,5%	0,2%		95,1%	4,9%

Kausivaihtelukertoimet

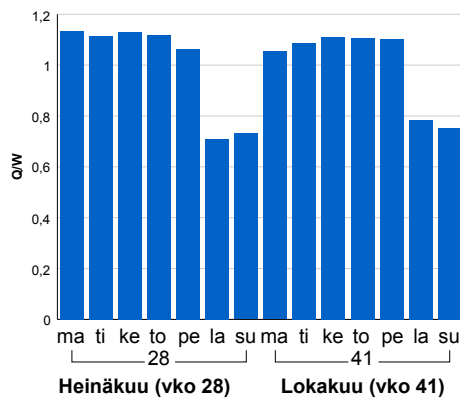


Liikenteen kehitys vv. 2016

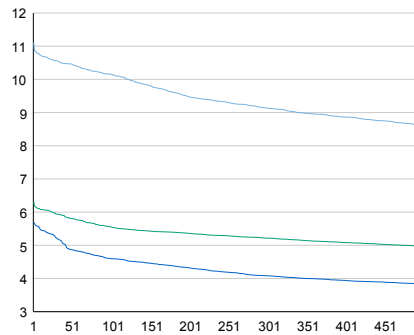


2012	2013	2014	2015	2016
54 450	57 195	58 558	60 542	56 233
13,5%	5,0%	2,4%	3,4%	-7,1%

Viikonpäivävaihtelut

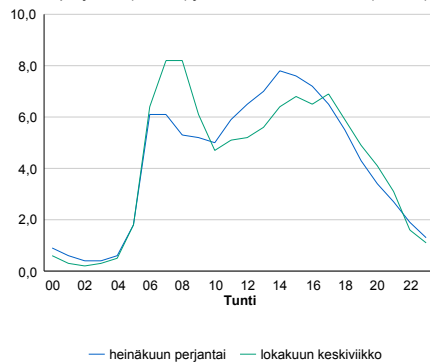


Tuntijärjestyskäyrä



Tuntivaihtelut

Heinäkuun perjantai (vko 28) ja lokakuun keskiviikko (vko 41).



h	q	q/KVL	h	qras	qras/KVL
1	6 249	11,1%	1	368	13,3%
30	5 939	10,6%	30	329	11,9%
100	5 710	10,2%	100	316	11,4%
300	5 136	9,1%	300	297	10,7%
500	4 836	8,6%	500	283	10,2%

8.04 LAM-kirja

117 MUNKKINIEMI (VT 1)

Perustettu 17.02.2011

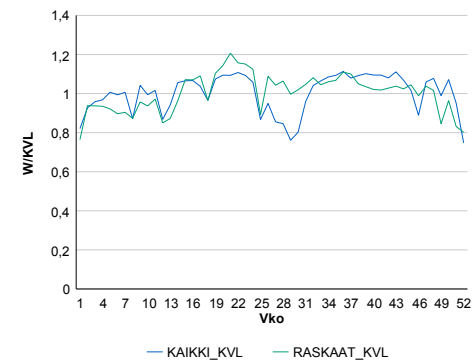
Vuoden 2016 liikennemäärät:

KVL	31 283	KVLras	893	Tieosa	3	Suunta1	Espoo
KAVL	35 361	KAVLras	1 118	Etäisyys	500	Suunta2	Helsinki
KKVL	30 124	KKVLras	945	Kaistoja	4		

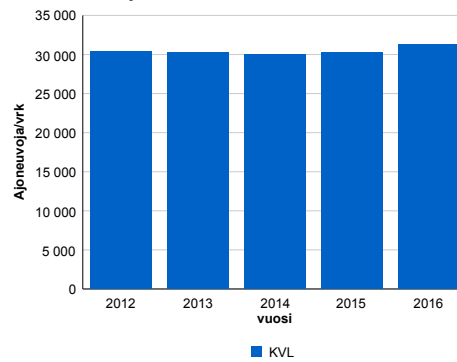
Liikenteen koostumus:

	11 HA-PA	12 KAIP	13 Linja-autot	14 KAPP	15 KATP	16 HA + PK	17 HA + AV		Kevyet ajoneuvot	Raskaat ajoneuvot
ARKILIIKENNE	96,5%	1,5%	1,2%	0,2%	0,3%	0,3%	0,1%	ARKILIIKENNE	96,8%	3,2%
KOKO VUOSI	96,7%	1,3%	1,1%	0,2%	0,2%	0,3%	0,1%	KOKO VUOSI	97,1%	2,9%

Kausivaihtelukertoimet

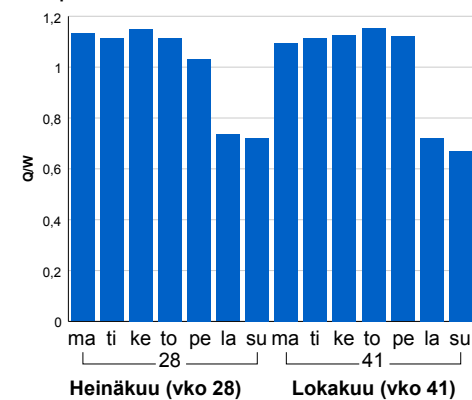


Liikenteen kehitys vv. 2016

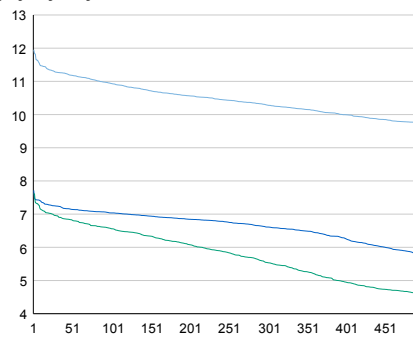


2012	2013	2014	2015	2016
30 409	30 278	30 029	30 312	31 283
-0,9%	-0,4%	-0,8%	0,9%	3,2%

Viikonpäivävaihtelut

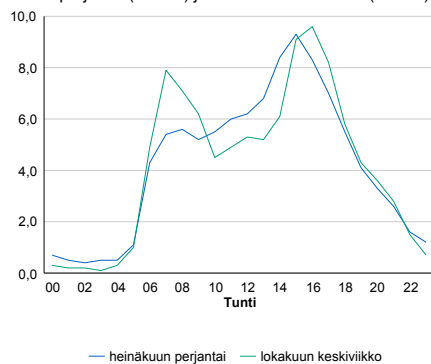


Tuntijärjestyskäyrä



Tuntivaihtelut

Heinäkuun perjantai (vko 28) ja lokakuun keskiviikko (vko 41).



h	q	q/KVL	h	qras	qras/KVL
1	3 739	12,0%	1	124	13,9%
30	3 527	11,3%	30	103	11,5%
100	3 422	10,9%	100	96	10,8%
300	3 218	10,3%	300	88	9,9%
500	3 045	9,7%	500	83	9,3%

8.04 LAM-kirja

121 LILJENDAL2 (MT 11888)

Perustettu 15.10.2004

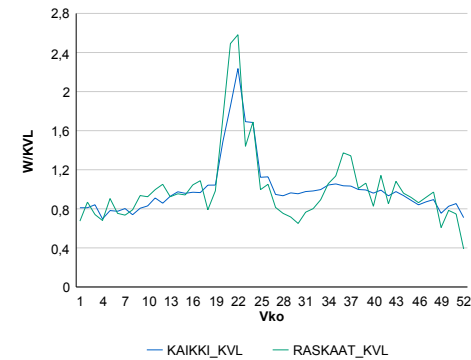
Vuoden 2016 liikennemäärät:

KVL	518	KVLras	24	Tieosa	2	Suunta1	Kouvola
KAVL	563	KAVLras	31	Etäisyys	2388	Suunta2	Porvoo
KKVL	609	KKVLras	25	Kaistoja	2		

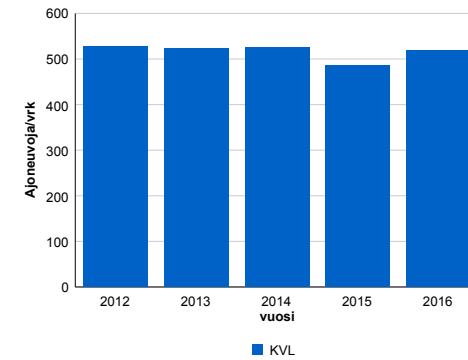
Liikenteen koostumus:

	11 HA-PA	12 KAIP	13 Linja-autot	14 KAPP	15 KATP	16 HA + PK	17 HA + AV		Kevyet ajoneuvot	Raskaat ajoneuvot
ARKILIIKENNE	91,6%	2,7%	1,6%	0,2%	1,0%	2,3%	0,7%	ARKILIIKENNE	94,6%	5,4%
KOKO VUOSI	92,4%	2,4%	1,3%	0,1%	0,7%	2,4%	0,6%	KOKO VUOSI	95,5%	4,5%

Kausivaihtelukertoimet

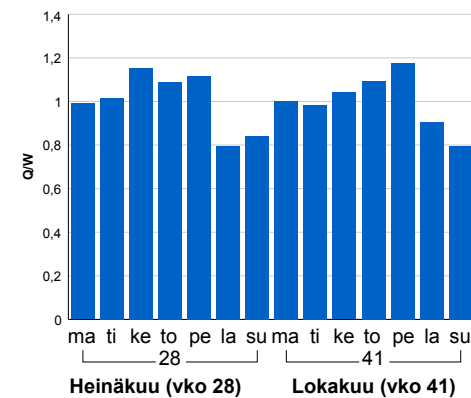


Liikenteen kehitys vv. 2016

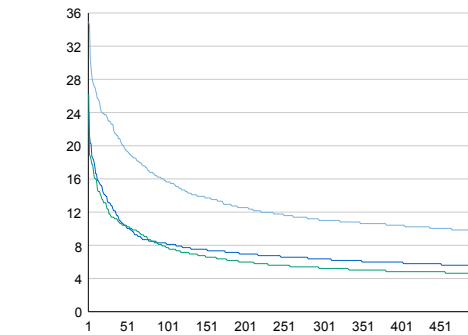


vuosi	2012	2013	2014	2015	2016
Ajoneuvoja/vrk	528	522	526	486	518
% muut.	4,7%	-1,0%	0,6%	-7,5%	6,6%

Viikonpäivävaihtelut

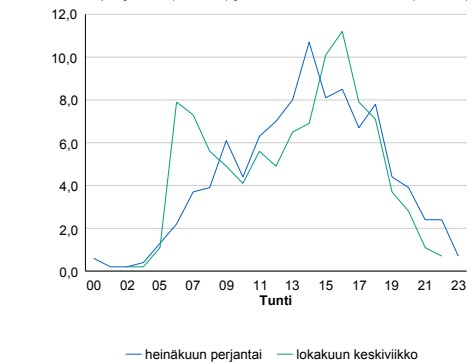


Tuntijärjestyskäyrä



Tuntivaihtelut

Heinäkuun perjantai (vko 28) ja lokakuun keskiviikko (vko 41).



h	q	q/KVL	h	qras	qras/KVL
1	181	34,9%	1	15	62,5%
30	117	22,6%	30	9	37,5%
100	81	15,6%	100	6	25,0%
300	57	11,0%	300	5	20,8%
500	50	9,7%	500	4	16,7%

8.04 LAM-kirja

122 KARKKILA (VT 2)

Perustettu 01.01.1992

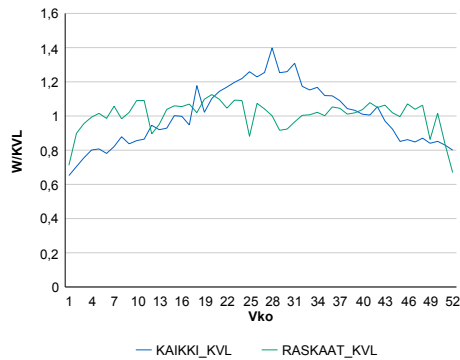
Vuoden 2016 liikennemäärät:

KVL	4 797	KVLras	546	Tieosa	15	Suunta1	Forssa
KAVL	4 537	KAVLras	709	Etäisyys	5038	Suunta2	Karkkila
KKVL	5 904	KKVLras	549	Kaistoja	2		

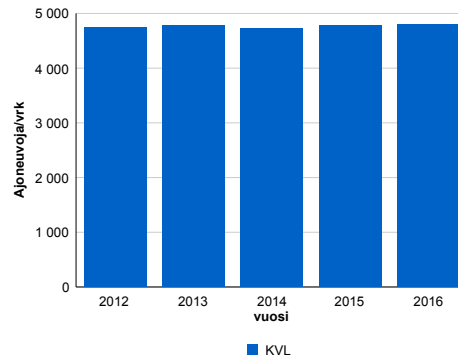
Liikenteen koostumus:

	11 HA-PA	12 KAIP	13 Linja-autot	14 KAPP	15 KATP	16 HA + PK	17 HA + AV		Kevyet ajoneuvot	Raskaat ajoneuvot
ARKILIIKENNE	81,4%	3,3%	1,1%	4,1%	7,2%	2,3%	0,7%		84,4%	15,6%
KOKO VUOSI	85,4%	2,6%	1,1%	2,8%	4,9%	2,6%	0,6%		88,6%	11,4%

Kausivaihtelukertoimet

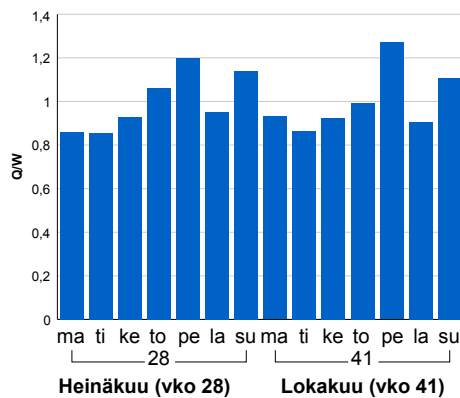


Liikenteen kehitys vv. 2016

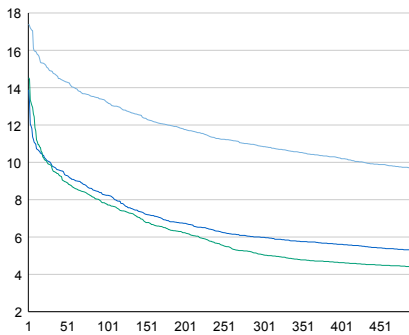


vuosi	2012	2013	2014	2015	2016
Ajoneuvoja/vrk	4 750	4 785	4 725	4 785	4 797
%	-1,3%	0,7%	-1,3%	1,3%	0,2%

Viikonpäivävaihtelut

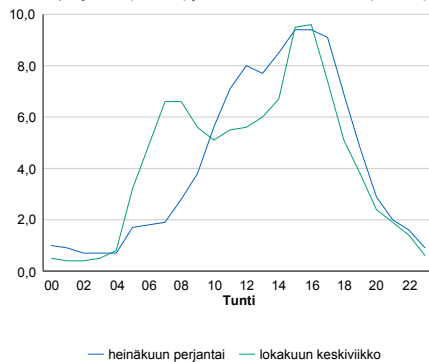


Tuntijärjestyskäyrä



Tuntivaihtelut

Heinäkuun perjantai (vko 28) ja lokakuun keskiviikko (vko 41).



h	q	q/KVL	h	qras	qras/KVL
1	835	17,4%	1	78	14,3%
30	714	14,9%	30	65	11,9%
100	636	13,3%	100	60	11,0%
300	521	10,9%	300	55	10,1%
500	464	9,7%	500	52	9,5%

8.04 LAM-kirja

123 PÄHKINÄRINNE (MT 120)

Perustettu 01.01.1992

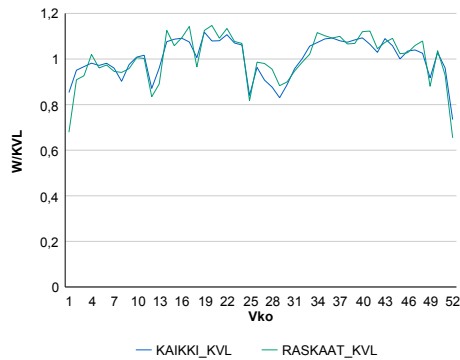
Vuoden 2016 liikennemäärät:

KVL	21 421	KVLras	1 066	Tieosa	3	Suunta1	Vihti
KAVL	24 971	KAVLras	1 484	Etäisyys	2580	Suunta2	Helsinki
KKVL	20 879	KKVLras	1 060	Kaistoja	4		

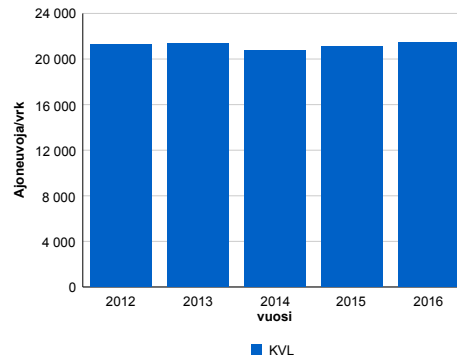
Liikenteen koostumus:

	11 HA-PA	12 KAIP	13 Linja-autot	14 KAPP	15 KATP	16 HA + PK	17 HA + AV		Kevyet ajoneuvot	Raskaat ajoneuvot
ARKILIIKENNE	92,8%	4,0%	0,7%	0,5%	0,8%	1,0%	0,2%		94,1%	5,9%
KOKO VUOSI	93,8%	3,3%	0,7%	0,4%	0,6%	1,0%	0,2%		95,0%	5,0%

Kausivaihtelukertoimet

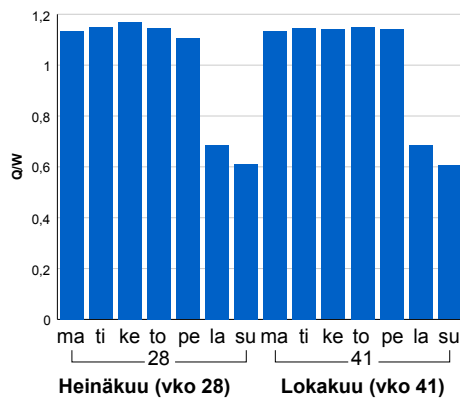


Liikenteen kehitys vv. 2016

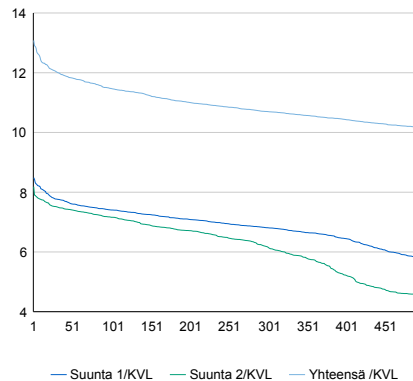


2012	2013	2014	2015	2016
21 257	21 352	20 794	21 144	21 421
-1,1%	0,4%	-2,6%	1,7%	1,3%

Viikonpäivävaihtelut



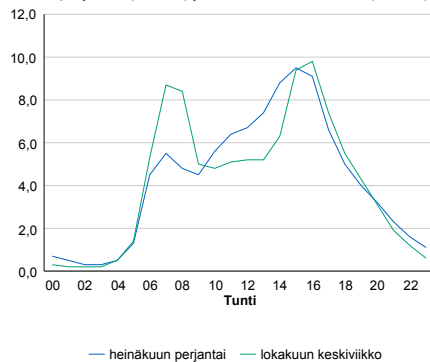
Tuntijärjestyskäyrä



h	q	q/KVL	h	qras	qras/KVL
1	2 802	13,1%	1	171	16,0%
30	2 577	12,0%	30	152	14,3%
100	2 458	11,5%	100	143	13,4%
300	2 292	10,7%	300	134	12,6%
500	2 178	10,2%	500	129	12,1%

Tuntivaihtelut

Heinäkuun perjantai (vko 28) ja lokakuun keskiviikko (vko 41).



8.04 LAM-kirja

124 DRAGSVIK (VT 25)

Perustettu 01.01.1990

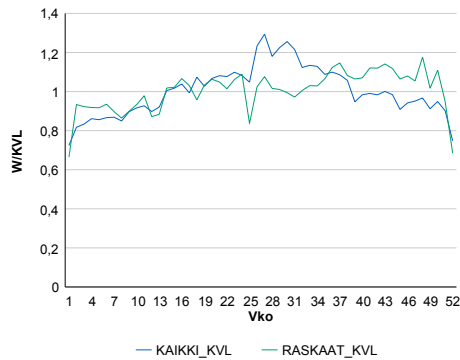
Vuoden 2016 liikennemäärät:

KVL	10 228	KVLras	955	Tieosa	11	Suunta1	Hanko
KAVL	11 055	KAVLras	1 244	Etäisyys	2220	Suunta2	Lohja
KKVL	11 879	KKVLras	972	Kaistoja	2		

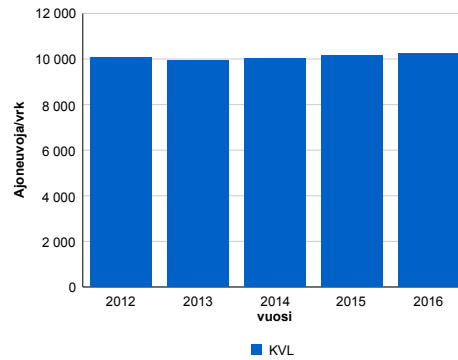
Liikenteen koostumus:

	11 HA-PA	12 KAIP	13 Linja-autot	14 KAPP	15 KATP	16 HA + PK	17 HA + AV		Kevyet ajoneuvot	Raskaat ajoneuvot
ARKILIIKENNE	85,7%	3,1%	1,2%	3,5%	3,4%	2,3%	0,7%		88,7%	11,3%
KOKO VUOSI	87,6%	2,7%	1,0%	2,9%	2,7%	2,4%	0,7%		90,7%	9,3%

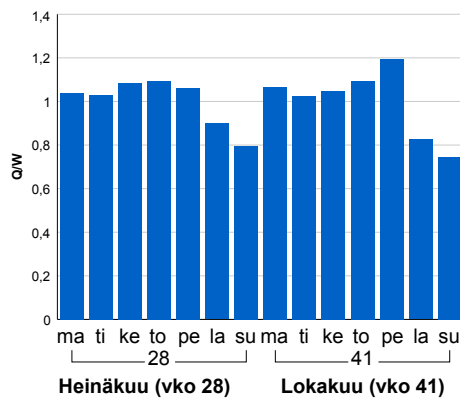
Kausivaihtelukertoimet



Liikenteen kehitys vv. 2016

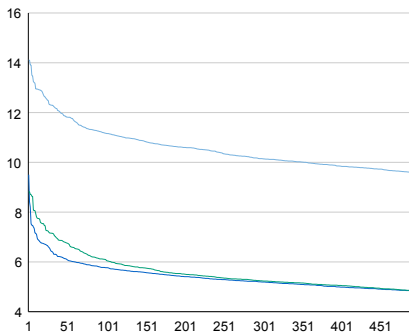


Viikonpäivävaihtelut



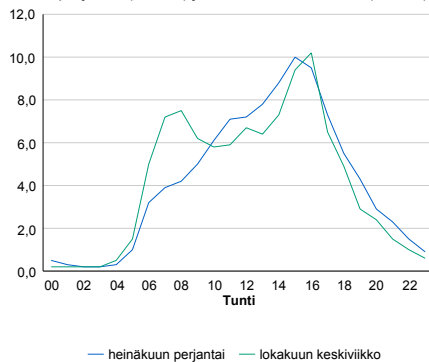
2012	2013	2014	2015	2016
10 047	9 926	10 042	10 135	10 228
-2,7%	-1,2%	1,2%	0,9%	0,9%

Tuntijärjestyskäyrä



Tuntivaihtelut

Heinäkuun perjantai (vko 28) ja lokakuun keskiviikko (vko 41).



h	q	q/KVL	h	qras	qras/KVL
1	1 443	14,1%	1	158	16,5%
30	1 258	12,3%	30	134	14,0%
100	1 142	11,2%	100	120	12,6%
300	1 038	10,1%	300	105	11,0%
500	979	9,6%	500	98	10,3%

8.04 LAM-kirja

125 BEMBÖLE (KT 50)

Perustettu 01.01.1992

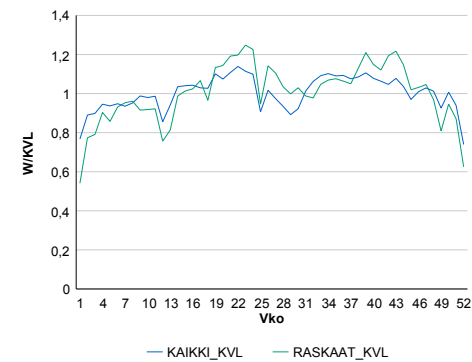
Vuoden 2016 liikennemäärät:

KVL	23 820	KVLras	1 848	Tieosa	1	Suunta1	Vantaa
KAVL	26 783	KAVLras	2 546	Etäisyys	9022	Suunta2	Kirkkonummi
KKVL	24 341	KKVLras	1 989	Kaistoja	2		

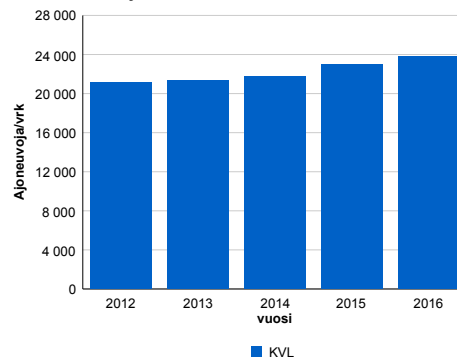
Liikenteen koostumus:

	11 HA-PA	12 KAIP	13 Linja-autot	14 KAPP	15 KATP	16 HA + PK	17 HA + AV		Kevyet ajoneuvot	Raskaat ajoneuvot
ARKILIIKENNE	88,4%	4,7%	0,8%	1,6%	2,4%	1,5%	0,5%	ARKILIIKENNE	90,5%	9,5%
KOKO VUOSI	90,2%	3,8%	0,7%	1,4%	1,9%	1,6%	0,5%	KOKO VUOSI	92,2%	7,8%

Kausivaihtelukertoimet

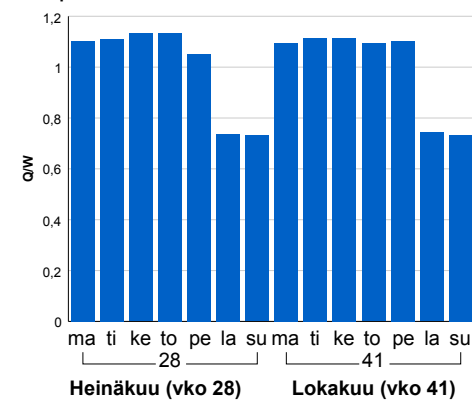


Liikenteen kehitys vv. 2016

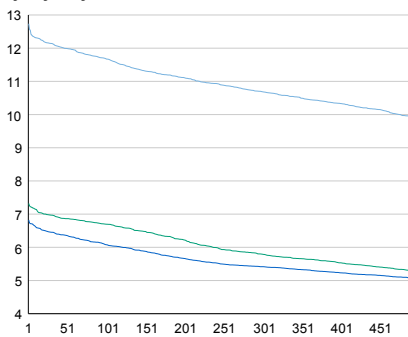


2012	2013	2014	2015	2016
21 174	21 303	21 739	22 943	23 820
-0,2%	0,6%	2,0%	5,5%	3,8%

Viiköpäivävaihtelut

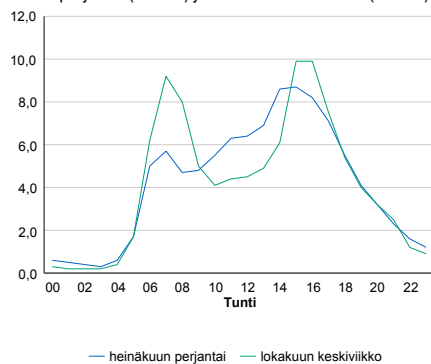


Tuntijärjestyskäyrä



Tuntivaihtelut

Heinäkuun perjantai (vko 28) ja lokakuun keskiviikko (vko 41).



h	q	q/KVL	h	qras	qras/KVL
1	3 034	12,7%	1	287	15,5%
30	2 892	12,1%	30	258	14,0%
100	2 781	11,7%	100	243	13,1%
300	2 546	10,7%	300	227	12,3%
500	2 358	9,9%	500	216	11,7%

8.04 LAM-kirja

127 RUSUTJÄRVI (VT 45)

Perustettu 01.01.1992

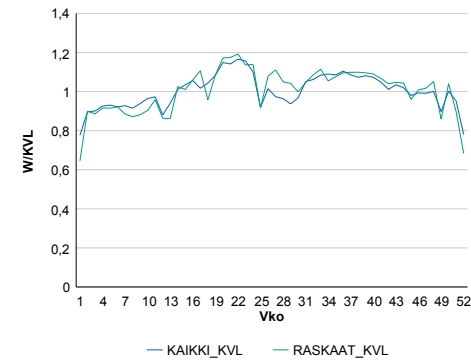
Vuoden 2016 liikennemäärät:

KVL	8 906	KVLras	668	Tieosa	6	Suunta1	Hyvinkää
KAVL	9 909	KAVLras	915	Etäisyys	3360	Suunta2	Vantaa
KKVL	9 242	KKVLras	717	Kaistoja	2		

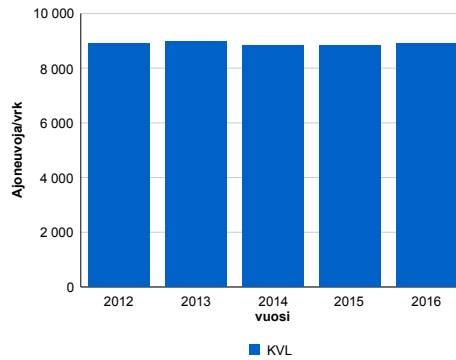
Liikenteen koostumus:

	11 HA-PA	12 KAIP	13 Linja-autot	14 KAPP	15 KATP	16 HA + PK	17 HA + AV		Kevyet ajoneuvot	Raskaat ajoneuvot
ARKILIIKENNE	89,2%	3,5%	0,3%	1,6%	3,8%	1,3%	0,3%	ARKILIIKENNE	90,8%	9,2%
KOKO VUOSI	90,8%	2,8%	0,2%	1,3%	3,1%	1,5%	0,3%	KOKO VUOSI	92,5%	7,5%

Kausivaihtelukertoimet

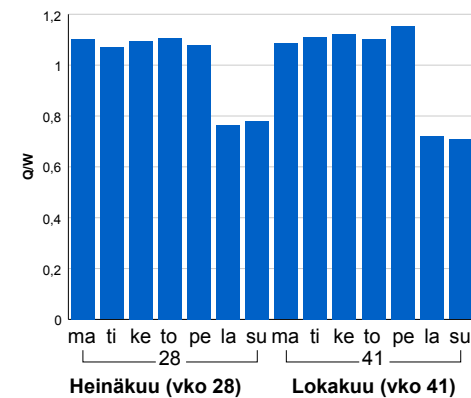


Liikenteen kehitys vv. 2016

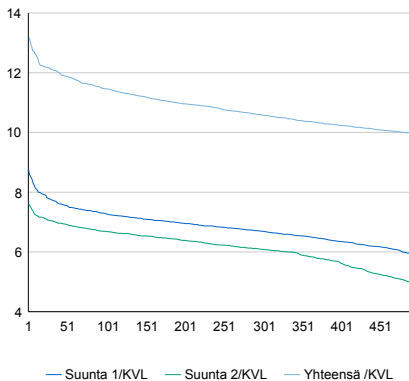


vuosi	2012	2013	2014	2015	2016
Ajoneuvoja/vrk	8 913	8 969	8 823	8 824	8 906
% muut.	-2,6%	0,6%	-1,6%	0,0%	0,9%

Viikonpäivävaihtelut



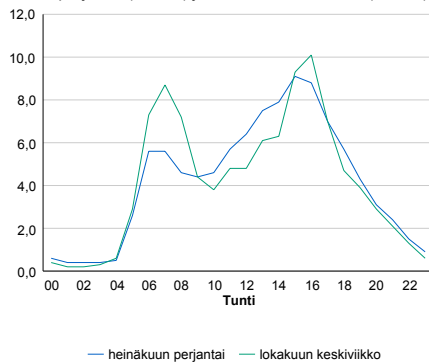
Tuntijärjestyskäyrä



h	q	q/KVL	h	qras	qras/KVL
1	1 173	13,2%	1	94	14,1%
30	1 079	12,1%	30	83	12,4%
100	1 021	11,5%	100	78	11,7%
300	942	10,6%	300	72	10,8%
500	886	9,9%	500	69	10,3%

Tuntivaihtelut

Heinäkuun perjantai (vko 28) ja lokakuun keskiviikko (vko 41).



8.04 LAM-kirja

128 VOUTILA (KT 50)

Perustettu 01.01.1992

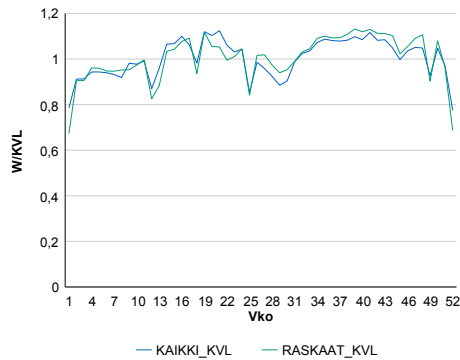
Vuoden 2016 liikennemäärät:

KVL	73 736	KVLras	7 125	Tieosa	6	Suunta1	Vantaa
KAVL	85 230	KAVLras	9 813	Etäisyys	1351	Suunta2	Espoo
KKVL	72 559	KKVLras	7 151	Kaistoja	6		

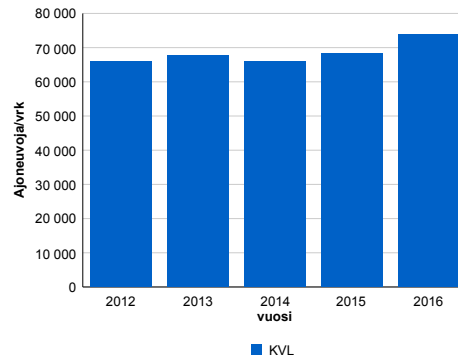
Liikenteen koostumus:

	11 HA-PA	12 KAIP	13 Linja-autot	14 KAPP	15 KATP	16 HA + PK	17 HA + AV		Kevyet ajoneuvot	Raskaat ajoneuvot
ARKILIIKENNE	86,9%	5,7%	0,4%	2,5%	2,9%	1,1%	0,6%		88,5%	11,5%
KOKO VUOSI	88,7%	4,7%	0,4%	2,1%	2,4%	1,1%	0,5%		90,3%	9,7%

Kausivaihtelukertoimet

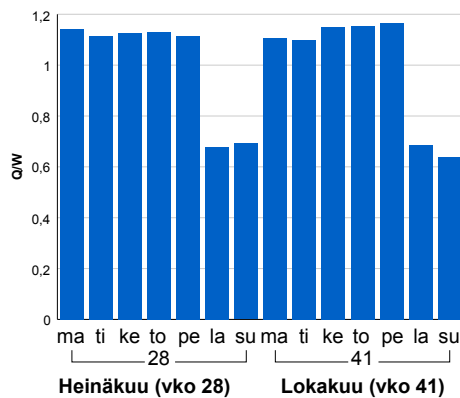


Liikenteen kehitys vv. 2016

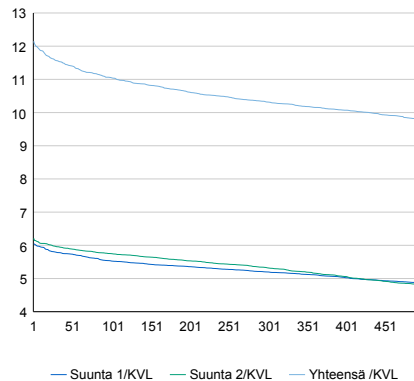


2012	2013	2014	2015	2016
65 856	67 590	66 094	68 314	73 736
8,4%	2,6%	-2,2%	3,4%	7,9%

Viikonpäivävaihtelut



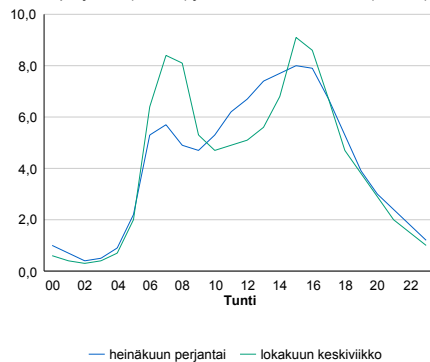
Tuntijärjestyskäyrä



h	q	q/KVL	h	qras	qras/KVL
1	8 958	12,1%	1	924	13,0%
30	8 529	11,6%	30	869	12,2%
100	8 151	11,1%	100	842	11,8%
300	7 607	10,3%	300	805	11,3%
500	7 223	9,8%	500	778	10,9%

Tuntivaihtelut

Heinäkuun perjantai (vko 28) ja lokakuun keskiviikko (vko 41).



8.04 LAM-kirja

129 SELKI (VT 25)

Perustettu 01.01.1992

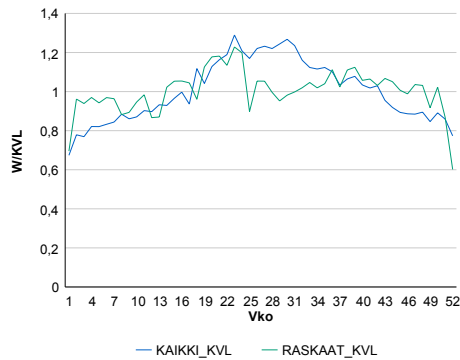
Vuoden 2016 liikennemäärät:

KVL	5 253	KVLras	695	Tieosa	27	Suunta1	Vihti
KAVL	5 226	KAVLras	941	Etäisyys	1550	Suunta2	Hyvinkää
KKVL	6 321	KKVLras	726	Kaistoja	2		

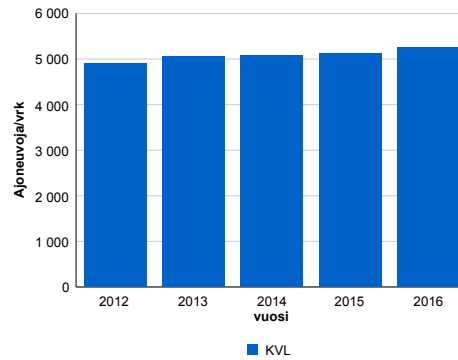
Liikenteen koostumus:

	11 HA-PA	12 KAIP	13 Linja-autot	14 KAPP	15 KATP	16 HA + PK	17 HA + AV		Kevyet ajoneuvot	Raskaat ajoneuvot
ARKILIIKENNE	79,1%	2,9%	1,9%	4,8%	8,3%	2,4%	0,6%	ARKILIIKENNE	82,0%	18,0%
KOKO VUOSI	83,5%	2,3%	1,5%	3,5%	5,9%	2,7%	0,6%	KOKO VUOSI	86,8%	13,2%

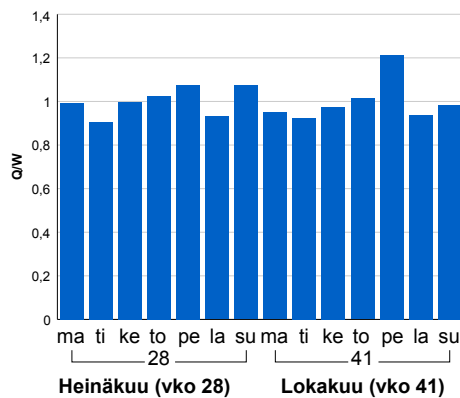
Kausivaihtelukertoimet



Liikenteen kehitys vv. 2016

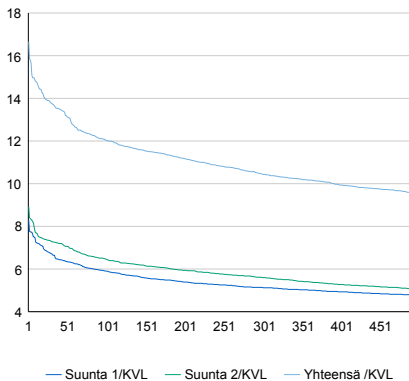


Viikonpäivävaihtelut



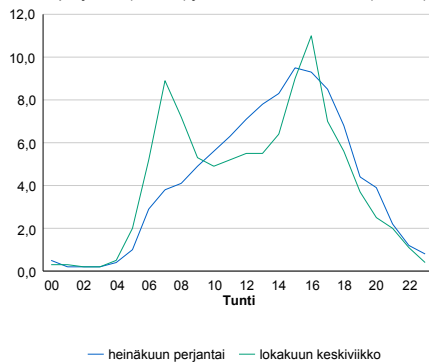
2012	2013	2014	2015	2016
4 910	5 049	5 086	5 118	5 253
-2,3%	2,8%	0,7%	0,6%	2,6%

Tuntijärjestyskäyrä



Tuntivaihtelut

Heinäkuun perjantai (vko 28) ja lokakuun keskiviikko (vko 41).



h	q	q/KVL
1	875	16,7%
30	723	13,8%
100	632	12,0%
300	549	10,5%
500	502	9,6%

h	qras	qras/KVL
1	132	19,0%
30	94	13,5%
100	85	12,2%
300	78	11,2%
500	73	10,5%

8.04 LAM-kirja

130 KERAVANJÄRVI (VT 25)

Perustettu 01.01.1992

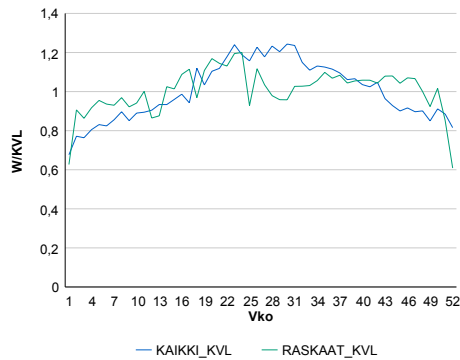
Vuoden 2016 liikennemäärät:

KVL	7 267	KVLras	676	Tieosa	34	Suunta1	Hyvinkää
KAVL	7 223	KAVLras	905	Etäisyys	5000	Suunta2	Mäntsälä
KKVL	8 632	KKVLras	711	Kaistoja	2		

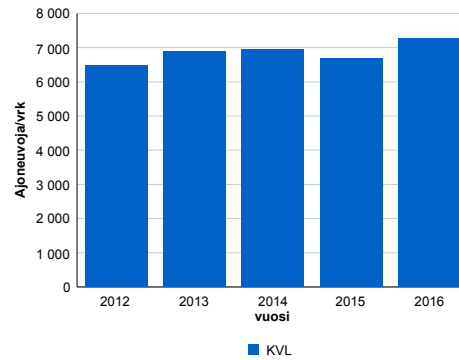
Liikenteen koostumus:

	11 HA-PA	12 KAIP	13 Linja-autot	14 KAPP	15 KATP	16 HA + PK	17 HA + AV		Kevyet ajoneuvot	Raskaat ajoneuvot
ARKILIIKENNE	84,4%	3,3%	0,6%	3,1%	5,6%	2,4%	0,7%	ARKILIIKENNE	87,5%	12,5%
KOKO VUOSI	87,2%	2,6%	0,5%	2,2%	4,0%	2,7%	0,8%	KOKO VUOSI	90,7%	9,3%

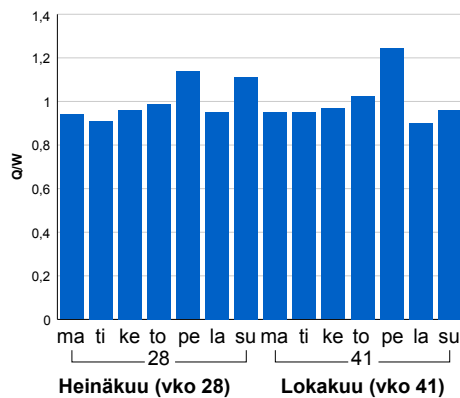
Kausivaihtelukertoimet



Liikenteen kehitys vv. 2016

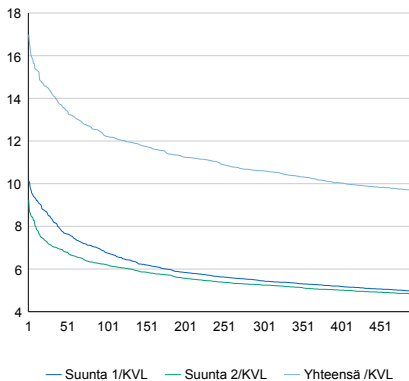


Viikonpäivävaihtelut



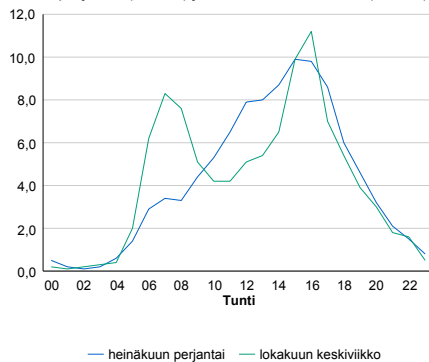
2012	2013	2014	2015	2016
6 489	6 882	6 938	6 693	7 267
0,9%	6,1%	0,8%	-3,5%	8,6%

Tuntijärjestyskäyrä



Tuntivaihtelut

Heinäkuun perjantai (vko 28) ja lokakuun keskiviikko (vko 41).



h	q	q/KVL	h	qras	qras/KVL
1	1 234	17,0%	1	102	15,1%
30	1 037	14,3%	30	85	12,6%
100	888	12,2%	100	79	11,7%
300	771	10,6%	300	73	10,8%
500	702	9,7%	500	69	10,2%

8.04 LAM-kirja

131 TAMMISTO (VT 45)

Perustettu 01.01.1992

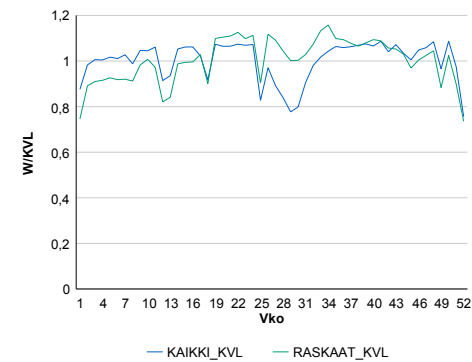
Vuoden 2016 liikennemäärät:

KVL	68 931	KVLras	3 747	Tieosa	2	Suunta1	Tuusula
KAVL	80 244	KAVLras	4 912	Etäisyys	3200	Suunta2	Helsinki
KKVL	65 231	KKVLras	4 012	Kaistoja	4		

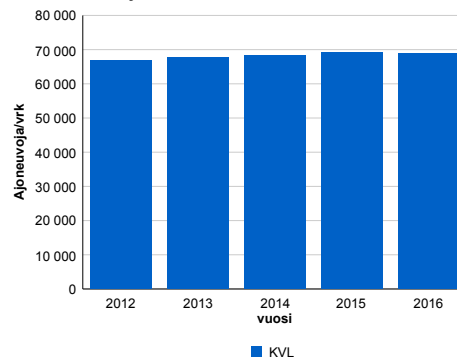
Liikenteen koostumus:

	11 HA-PA	12 KAIP	13 Linja-autot	14 KAPP	15 KATP	16 HA + PK	17 HA + AV		Kevyet ajoneuvot	Raskaat ajoneuvot
ARKILIIKENNE	93,4%	3,4%	1,1%	1,1%	0,5%	0,4%	0,1%		93,9%	6,1%
KOKO VUOSI	94,1%	2,9%	1,1%	1,0%	0,4%	0,4%	0,1%		94,6%	5,4%

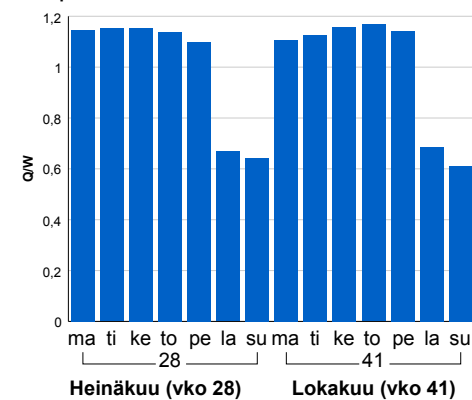
Kausivaihtelukertoimet



Liikenteen kehitys vv. 2016

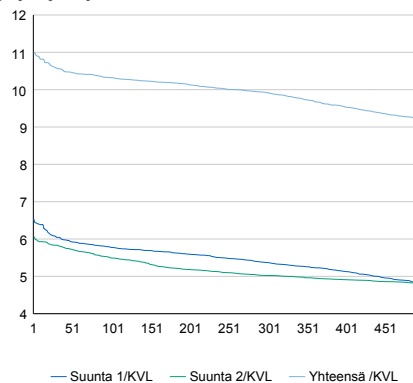


Viikonpäivävaihtelut



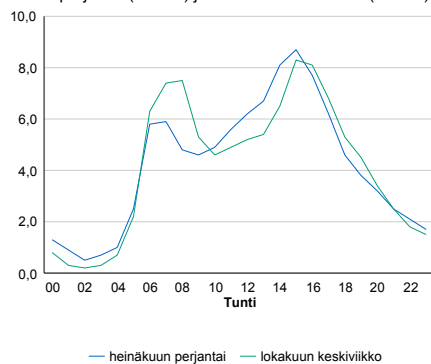
2012	2013	2014	2015	2016
66 877	67 757	68 434	69 144	68 931
-0,8%	1,3%	1,0%	1,0%	-0,3%

Tuntijärjestyskäyrä



Tuntivaihtelut

Heinäkuun perjantai (vko 28) ja lokakuun keskiviikko (vko 41).



h	q	q/KVL	h	qras	qras/KVL
1	7 570	11,0%	1	429	11,4%
30	7 295	10,6%	30	403	10,8%
100	7 116	10,3%	100	390	10,4%
300	6 835	9,9%	300	375	10,0%
500	6 348	9,2%	500	363	9,7%

8.04 LAM-kirja

133 NOPPO (VT 25)

Perustettu 01.01.1990

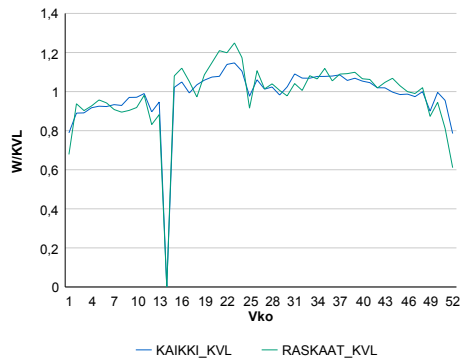
Vuoden 2016 liikennemäärät:

KVL	11 243	KVLras	699	Tieosa	32	Suunta1	Hyvinkää
KAVL	12 239	KAVLras	924	Etäisyys	2220	Suunta2	Mäntsälä
KKVL	11 922	KKVLras	748	Kaistoja	2		

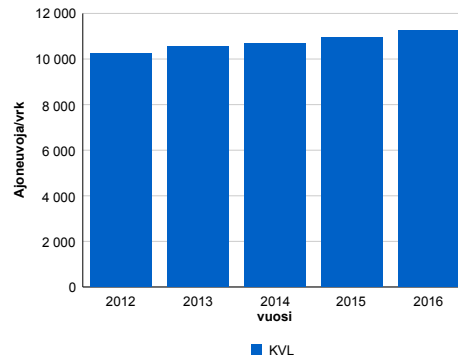
Liikenteen koostumus:

	11 HA-PA	12 KAIP	13 Linja-autot	14 KAPP	15 KATP	16 HA + PK	17 HA + AV		Kevyet ajoneuvot	Raskaat ajoneuvot
ARKILIIKENNE	90,5%	3,4%	0,3%	1,8%	2,1%	1,3%	0,6%	ARKILIIKENNE	92,4%	7,6%
KOKO VUOSI	91,6%	2,9%	0,3%	1,4%	1,6%	1,5%	0,7%	KOKO VUOSI	93,8%	6,2%

Kausivaihtelukertoimet

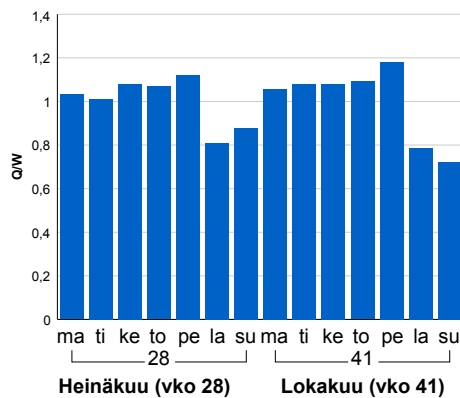


Liikenteen kehitys vv. 2016

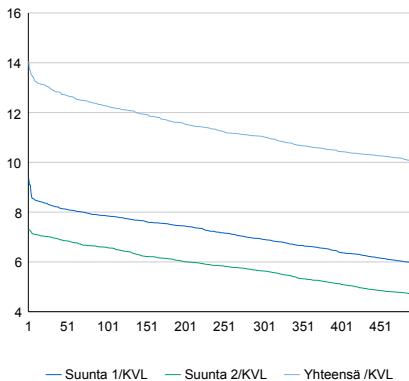


2012	2013	2014	2015	2016
10 259	10 537	10 699	10 950	11 243
0,1%	2,7%	1,5%	2,4%	2,7%

Viikonpäivävaihtelut



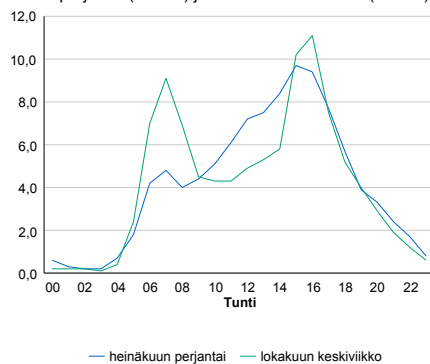
Tuntijärjestyskäyrä



h	q	q/KVL	h	qras	qras/KVL
1	1 580	14,1%	1	104	14,9%
30	1 455	12,9%	30	90	12,9%
100	1 379	12,3%	100	84	12,0%
300	1 242	11,0%	300	78	11,2%
500	1 130	10,1%	500	73	10,4%

Tuntivaihtelut

Heinäkuun perjantai (vko 28) ja lokakuun keskiviikko (vko 41).



8.04 LAM-kirja

134 INKOO (KT 51)

Perustettu 01.01.1992

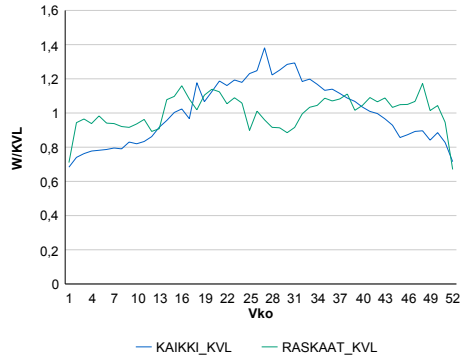
Vuoden 2016 liikennemäärät:

KVL	6 977	KVLras	562	Tieosa	13	Suunta1	Karjaa
KAVL	7 023	KAVLras	727	Etäisyys	2030	Suunta2	Kirkkonummi
KKVL	8 564	KKVLras	554	Kaistoja	2		

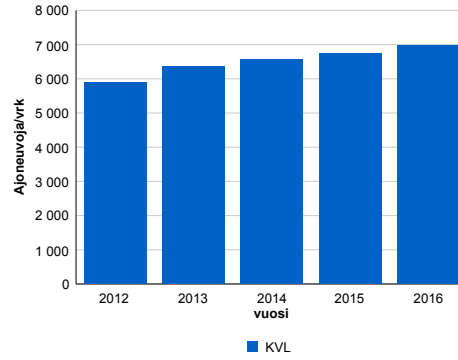
Liikenteen koostumus:

	11 HA-PA	12 KAIP	13 Linja-autot	14 KAPP	15 KATP	16 HA + PK	17 HA + AV		Kevyet ajoneuvot	Raskaat ajoneuvot
ARKILIIKENNE	87,4%	2,8%	0,9%	3,3%	3,4%	1,6%	0,7%	ARKILIIKENNE	89,6%	10,4%
KOKO VUOSI	89,5%	2,2%	0,7%	2,7%	2,5%	1,8%	0,7%	KOKO VUOSI	91,9%	8,1%

Kausivaihtelukertoimet

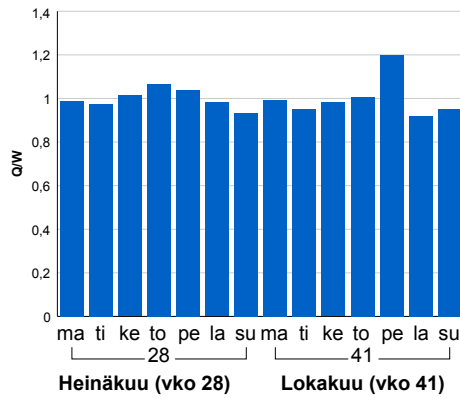


Liikenteen kehitys vv. 2016

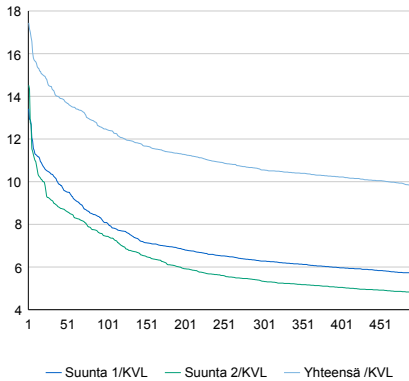


2012	2013	2014	2015	2016
5 899	6 369	6 571	6 733	6 977
-4,0%	8,0%	3,2%	2,5%	3,6%

Viikonpäivävaihtelut

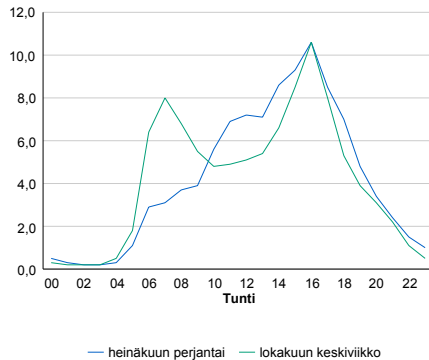


Tuntijärjestyskäyrä



Tuntivaihtelut

Heinäkuun perjantai (vko 28) ja lokakuun keskiviikko (vko 41).



h	q	q/KVL	h	qras	qras/KVL
1	1 217	17,4%	1	95	16,9%
30	1 009	14,5%	30	75	13,3%
100	870	12,5%	100	68	12,1%
300	736	10,5%	300	61	10,9%
500	685	9,8%	500	58	10,3%

8.04 LAM-kirja

135 ILOLA (MT 170)

Perustettu 01.01.1992

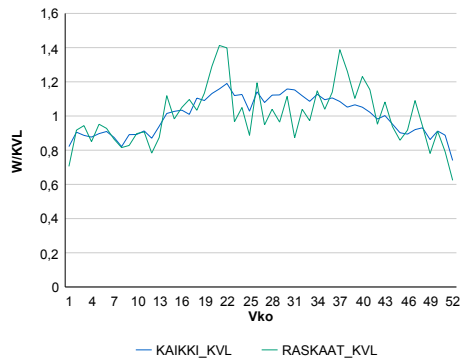
Vuoden 2016 liikennemäärät:

KVL	2 420	KVLras	70	Tieosa	11	Suunta1	Koskenkylä
KAVL	2 622	KAVLras	91	Etäisyys	8218	Suunta2	Porvoo
KKVL	2 710	KKVLras	73	Kaistoja	2		

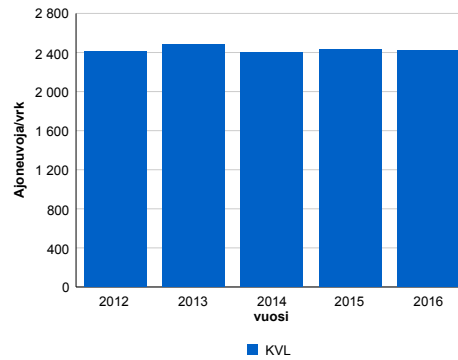
Liikenteen koostumus:

	11 HA-PA	12 KAIP	13 Linja-autot	14 KAPP	15 KATP	16 HA + PK	17 HA + AV		Kevyet ajoneuvot	Raskaat ajoneuvot
ARKILIIKENNE	93,9%	1,8%	1,0%	0,2%	0,4%	2,4%	0,3%	ARKILIIKENNE	96,5%	3,5%
KOKO VUOSI	94,4%	1,5%	0,9%	0,1%	0,4%	2,4%	0,3%	KOKO VUOSI	97,1%	2,9%

Kausivaihtelukertoimet

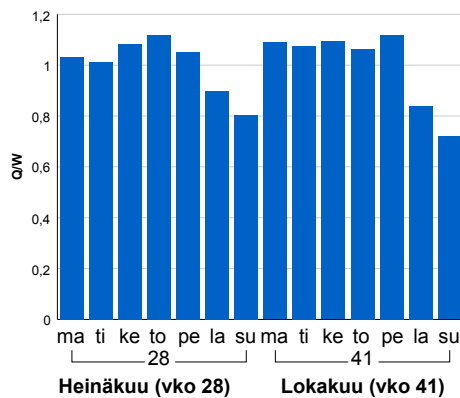


Liikenteen kehitys vv. 2016

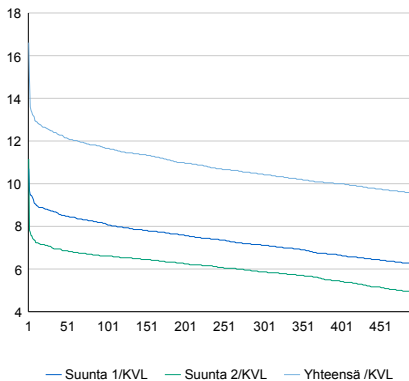


Vuosi	2012	2013	2014	2015	2016
Ajoneuvoja/vrk	2 410	2 485	2 399	2 432	2 420
% muut.	2,0%	3,1%	-3,5%	1,4%	-0,5%

Viikonpäivävaihtelut

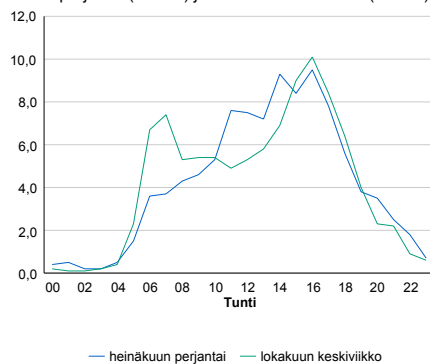


Tuntijärjestyskäyrä



Tuntivaihtelut

Heinäkuun perjantai (vko 28) ja lokakuun keskiviikko (vko 41).



h	q	q/KVL	h	qras	qras/KVL
1	402	16,6%	1	21	30,0%
30	302	12,5%	30	14	20,0%
100	282	11,7%	100	12	17,1%
300	253	10,5%	300	10	14,3%
500	231	9,5%	500	9	12,9%

8.04 LAM-kirja

136 AROLA (MT 140)

Perustettu 01.01.1992

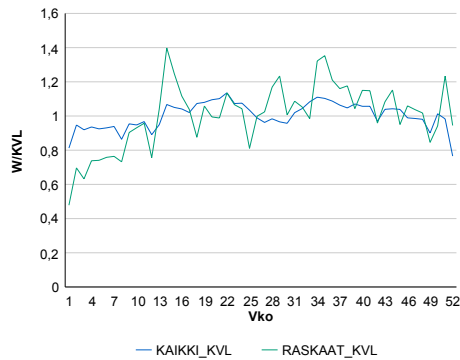
Vuoden 2016 liikennemäärät:

KVL	3 647	KVLras	277	Tieosa	9	Suunta1	Mäntsälä
KAVL	4 089	KAVLras	389	Etäisyys	4240	Suunta2	Helsinki
KKVL	3 773	KKVLras	302	Kaistoja	2		

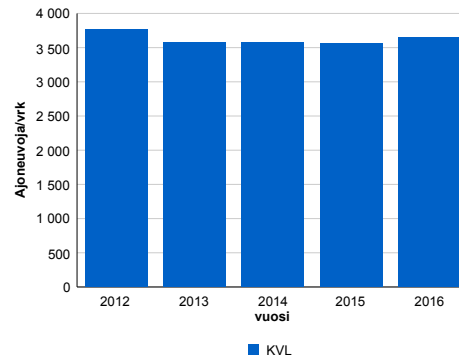
Liikenteen koostumus:

	11 HA-PA	12 KAIP	13 Linja-autot	14 KAPP	15 KATP	16 HA + PK	17 HA + AV		Kevyet ajoneuvot	Raskaat ajoneuvot
ARKILIIKENNE	88,4%	5,6%	0,4%	1,3%	2,1%	1,6%	0,4%		90,5%	9,5%
KOKO VUOSI	90,0%	4,6%	0,3%	1,0%	1,6%	1,9%	0,5%		92,4%	7,6%

Kausivaihtelukertoimet

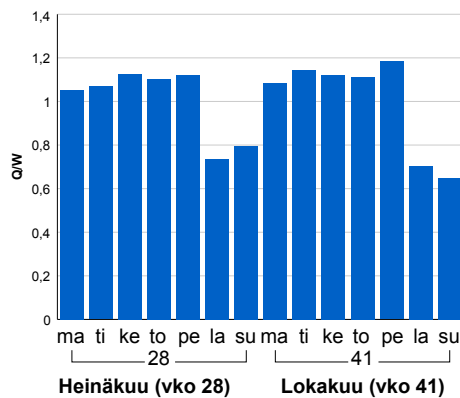


Liikenteen kehitys vv. 2016

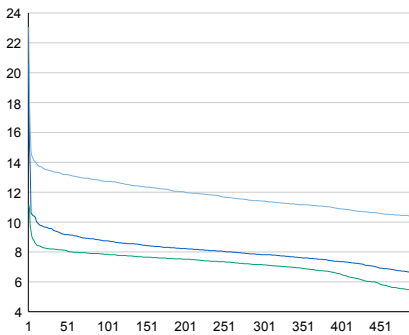


vuosi	2012	2013	2014	2015	2016
KVL	3 772	3 581	3 571	3 554	3 647
%	4,1%	-5,1%	-0,3%	-0,5%	2,6%

Viikonpäivävaihtelut

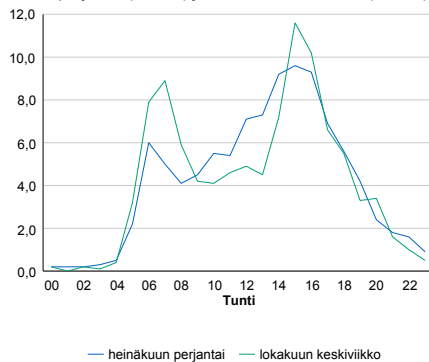


Tuntijärjestyskäyrä



Tuntivaihtelut

Heinäkuun perjantai (vko 28) ja lokakuun keskiviikko (vko 41).



h	q	q/KVL	h	qras	qras/KVL
1	841	23,1%	1	76	27,4%
30	489	13,4%	30	58	20,9%
100	464	12,7%	100	52	18,8%
300	416	11,4%	300	44	15,9%
500	379	10,4%	500	41	14,8%

8.04 LAM-kirja

137 KEIMOLA (VT 3)

Perustettu 01.01.1992

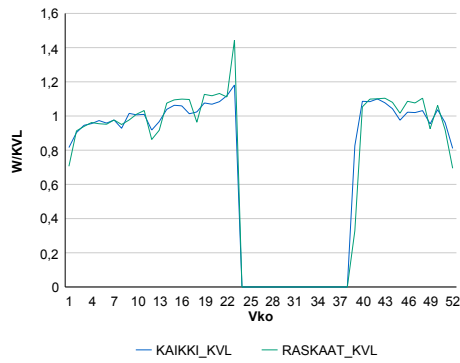
Vuoden 2016 liikennemäärät:

KVL	45 934	KVLras	3 549	Tieosa	103	Suunta1	Hämeenlinna
KAVL	46 059	KAVLras	3 775	Etäisyys	4180	Suunta2	Helsinki
KKVL	51 619	KKVLras	3 945	Kaistoja	4		

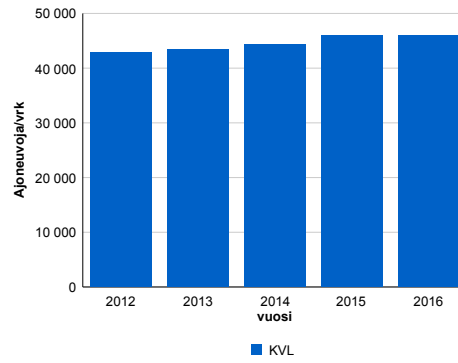
Liikenteen koostumus:

	11 HA-PA	12 KAIP	13 Linja-autot	14 KAPP	15 KATP	16 HA + PK	17 HA + AV		Kevyet ajoneuvot	Raskaat ajoneuvot
ARKILIIKENNE	91,0%	2,9%	0,7%	2,1%	2,4%	0,6%	0,2%		91,8%	8,2%
KOKO VUOSI	91,4%	2,8%	0,8%	1,9%	2,3%	0,6%	0,2%		92,3%	7,7%

Kausivaihtelukertoimet

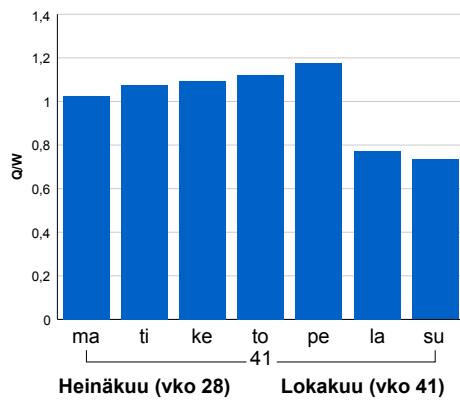


Liikenteen kehitys vv. 2016

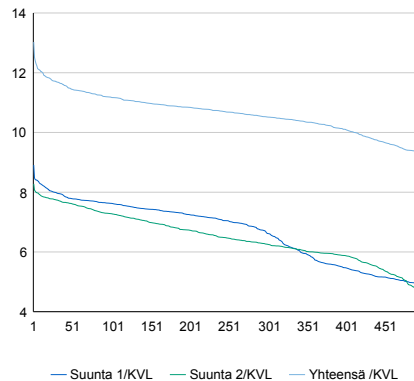


2012	2013	2014	2015	2016
42 837	43 337	44 414	46 012	45 934
-0,2%	1,2%	2,5%	3,6%	-0,2%

Viikonpäivävaihtelut

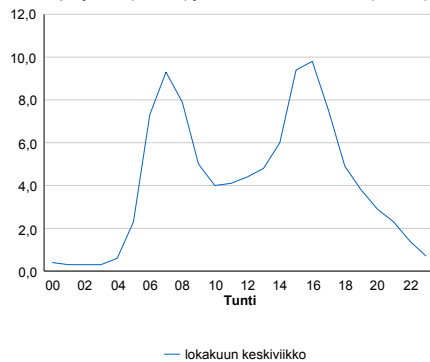


Tuntijärjestyskäyrä



Tuntivaihtelut

Heinäkuun perjantai (vko 28) ja lokakuun keskiviikko (vko 41).



h	q	q/KVL	h	qras	qras/KVL
1	5 984	13,0%	1	411	11,6%
30	5 370	11,7%	30	381	10,7%
100	5 137	11,2%	100	368	10,4%
300	4 831	10,5%	300	352	9,9%
500	4 270	9,3%	500	338	9,5%

8.04 LAM-kirja

138 ODILAMPI (MT 120)

Perustettu 01.01.1992

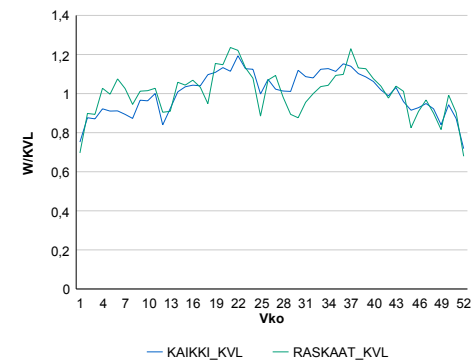
Vuoden 2016 liikennemäärät:

KVL	9 648	KVLras	451	Tieosa	4	Suunta1	Vihti
KAVL	10 657	KAVLras	586	Etäisyys	5000	Suunta2	Helsinki
KKVL	10 457	KKVLras	461	Kaistoja	2		

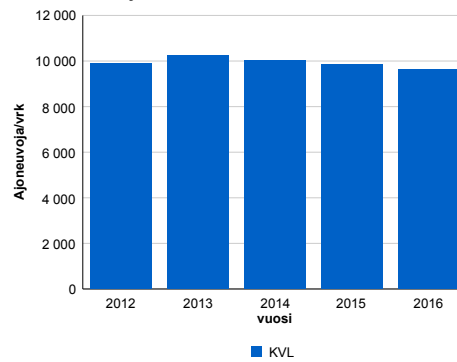
Liikenteen koostumus:

	11 HA-PA	12 KAIP	13 Linja-autot	14 KAPP	15 KATP	16 HA + PK	17 HA + AV		Kevyet ajoneuvot	Raskaat ajoneuvot
ARKILIIKENNE	92,2%	2,6%	1,6%	0,5%	0,8%	1,9%	0,3%	ARKILIIKENNE	94,5%	5,5%
KOKO VUOSI	93,1%	2,2%	1,5%	0,4%	0,6%	1,9%	0,3%	KOKO VUOSI	95,3%	4,7%

Kausivaihtelukertoimet

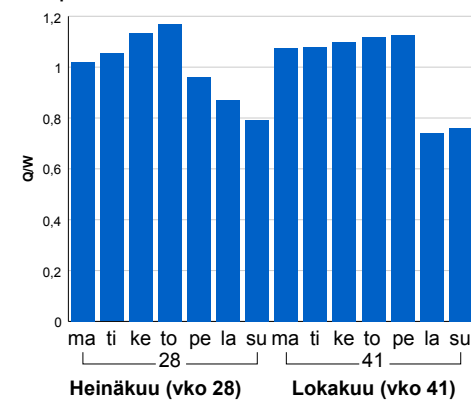


Liikenteen kehitys vv. 2016

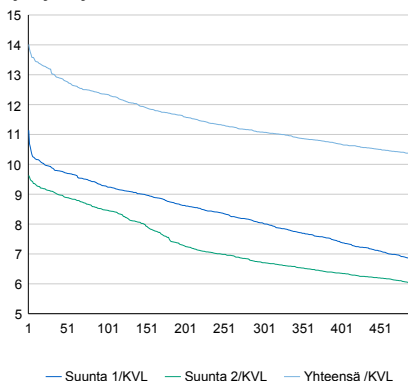


2012	2013	2014	2015	2016
9 889	10 252	10 004	9 860	9 648
-1,0%	3,7%	-2,4%	-1,4%	-2,2%

Viikonpäivävaihtelut

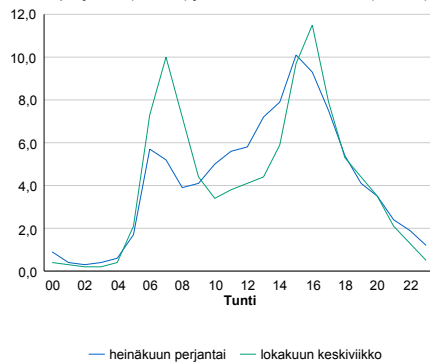


Tuntijärjestyskäyrä



Tuntivaihtelut

Heinäkuun perjantai (vko 28) ja lokakuun keskiviikko (vko 41).



h	q	q/qKVL	h	qras	qras/qKVL
1	1 352	14,0%	1	75	16,6%
30	1 261	13,1%	30	59	13,1%
100	1 191	12,3%	100	55	12,2%
300	1 069	11,1%	300	49	10,9%
500	997	10,3%	500	46	10,2%

8.04 LAM-kirja

139 NUPURI (VT 1)

Perustettu 25.08.1995

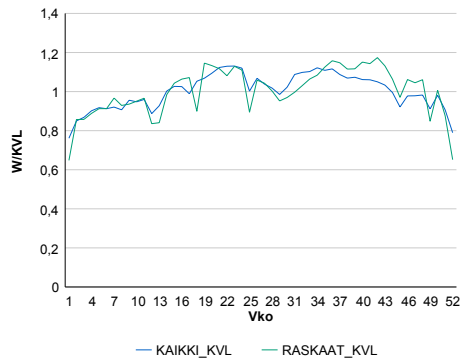
Vuoden 2016 liikennemäärät:

KVL	43 021	KVLras	3 840	Tieosa	6	Suunta1	Turku
KAVL	46 347	KAVLras	5 173	Etäisyys	2930	Suunta2	Helsinki
KKVL	46 097	KKVLras	3 985	Kaistoja	4		

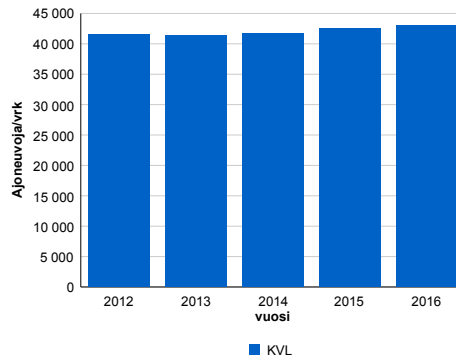
Liikenteen koostumus:

	11 HA-PA	12 KAIP	13 Linja-autot	14 KAPP	15 KATP	16 HA + PK	17 HA + AV		Kevyet ajoneuvot	Raskaat ajoneuvot
ARKILIIKENNE	87,0%	4,9%	0,9%	2,2%	3,1%	1,2%	0,6%		88,8%	11,2%
KOKO VUOSI	89,3%	3,8%	0,9%	1,8%	2,4%	1,3%	0,5%		91,1%	8,9%

Kausivaihtelukertoimet

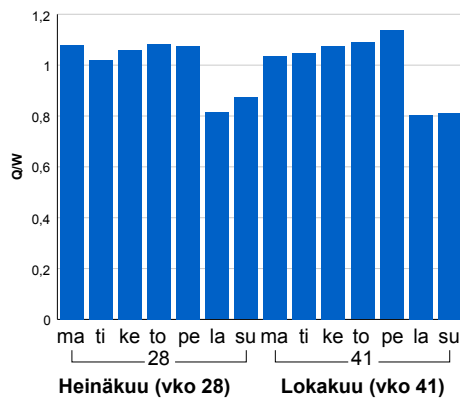


Liikenteen kehitys vv. 2016

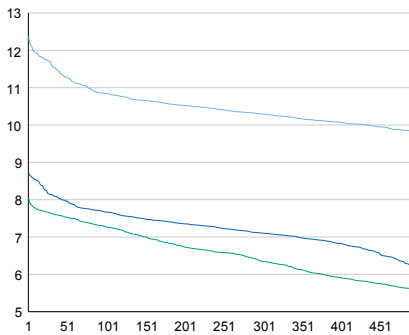


2012	2013	2014	2015	2016
41 534	41 378	41 684	42 580	43 021
-1,3%	-0,4%	0,7%	2,2%	1,0%

Viikonpäivävaihtelut

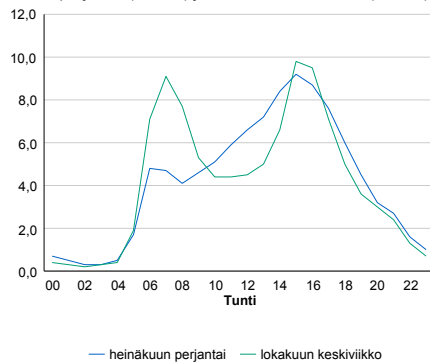


Tuntijärjestyskäyrä



Tuntivaihtelut

Heinäkuun perjantai (vko 28) ja lokakuun keskiviikko (vko 41).



h	q	q/KVL	h	qras	qras/KVL
1	5 319	12,4%	1	552	14,4%
30	5 001	11,6%	30	501	13,0%
100	4 664	10,8%	100	479	12,5%
300	4 428	10,3%	300	449	11,7%
500	4 216	9,8%	500	428	11,1%

8.04 LAM-kirja

141 BOX (VT 7)

Perustettu 07.10.1996

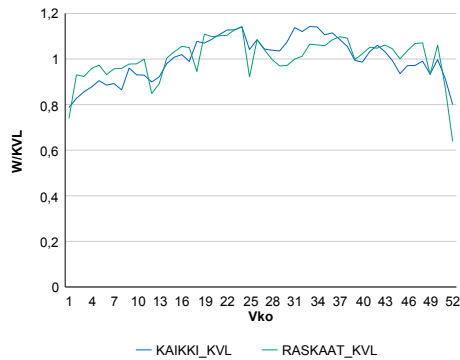
Vuoden 2016 liikennemäärät:

KVL	26 096	KVLras	2 091	Tieosa	6	Suunta1	Porvoo
KAVL	27 543	KAVLras	2 723	Etäisyys	1220	Suunta2	Helsinki
KKVL	28 619	KKVLras	2 174	Kaistoja	4		

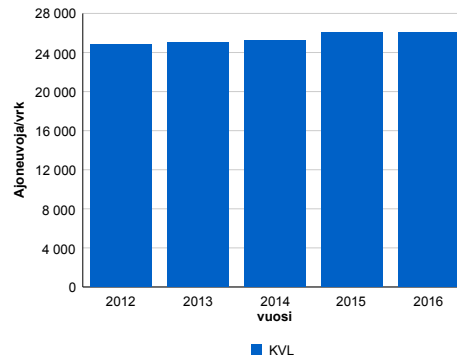
Liikenteen koostumus:

	11 HA-PA	12 KAIP	13 Linja-autot	14 KAPP	15 KATP	16 HA + PK	17 HA + AV		Kevyet ajoneuvot	Raskaat ajoneuvot
ARKILIIKENNE	89,1%	2,5%	0,8%	3,2%	3,4%	0,8%	0,2%	ARKILIIKENNE	90,1%	9,9%
KOKO VUOSI	90,8%	2,0%	0,8%	2,6%	2,6%	1,0%	0,2%	KOKO VUOSI	92,0%	8,0%

Kausivaihtelukertoimet

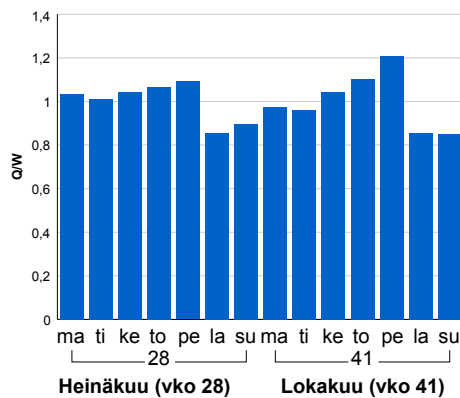


Liikenteen kehitys vv. 2016

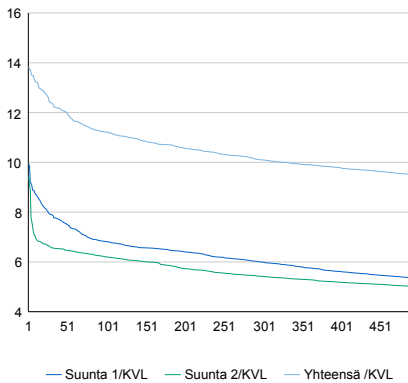


vuosi	2012	2013	2014	2015	2016
Ajoneuvoja/vrk	24 874	25 012	25 267	26 008	26 096
%	0,0%	0,6%	1,0%	2,9%	0,3%

Viikönpäivävaihtelut

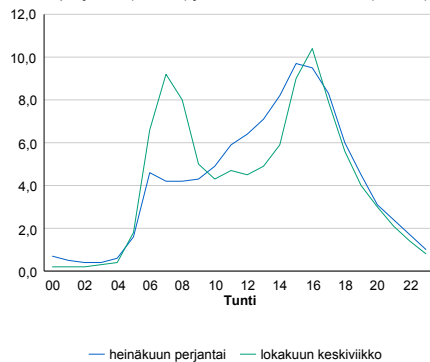


Tuntijärjestyskäyrä



Tuntivaihtelut

Heinäkuun perjantai (vko 28) ja lokakuun keskiviikko (vko 41).



h	q	q/KVL	h	qras	qras/KVL
1	3 607	13,8%	1	243	11,6%
30	3 231	12,4%	30	228	10,9%
100	2 928	11,2%	100	217	10,4%
300	2 636	10,1%	300	206	9,9%
500	2 477	9,5%	500	199	9,5%

8.04 LAM-kirja

142 LEVANTO (VT 4)

Perustettu 19.11.1997

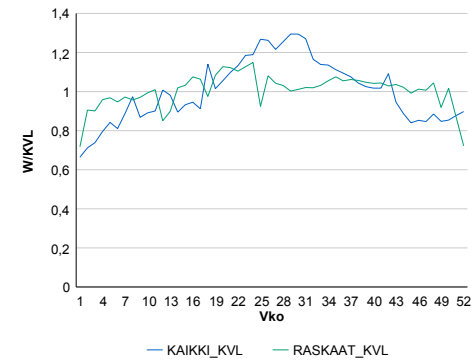
Vuoden 2016 liikennemäärät:

KVL	24 630	KVLras	2 301	Tieosa	115	Suunta1	Lahti
KAVL	23 192	KAVLras	2 963	Etäisyys	4391	Suunta2	Helsinki
KKVL	29 879	KKVLras	2 411	Kaistoja	4		

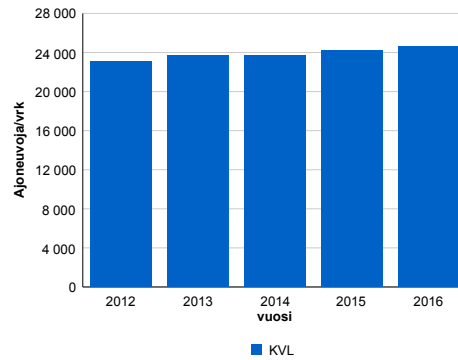
Liikenteen koostumus:

	11 HA-PA	12 KAIP	13 Linja-autot	14 KAPP	15 KATP	16 HA + PK	17 HA + AV		Kevyet ajoneuvot	Raskaat ajoneuvot
ARKILIIKENNE	84,9%	2,5%	0,7%	3,6%	6,0%	1,9%	0,5%	ARKILIIKENNE	87,2%	12,8%
KOKO VUOSI	88,1%	1,9%	0,7%	2,5%	4,2%	2,1%	0,5%	KOKO VUOSI	90,7%	9,3%

Kausivaihtelukertoimet

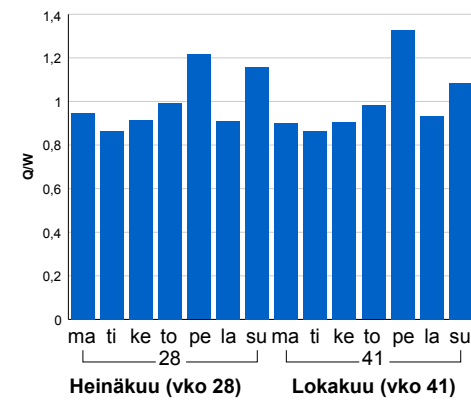


Liikenteen kehitys vv. 2016

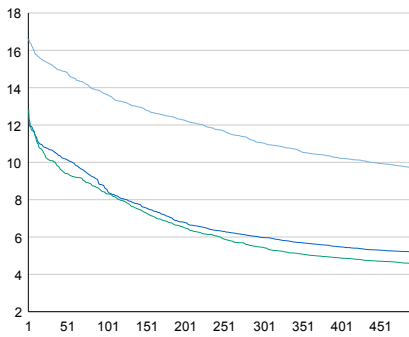


2012	2013	2014	2015	2016
23 079	23 669	23 706	24 247	24 630
-1,1%	2,6%	0,2%	2,3%	1,6%

Viikonpäivävaihtelut

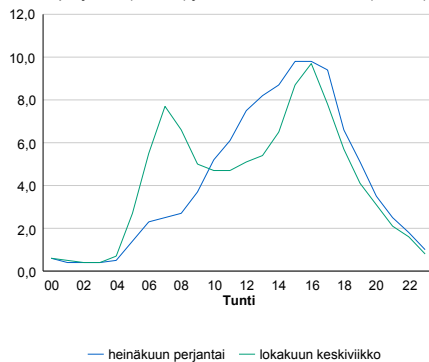


Tuntijärjestyskäyrä



Tuntivaihtelut

Heinäkuun perjantai (vko 28) ja lokakuun keskiviikko (vko 41).



h	q	q/KVL	h	qras	qras/KVL
1	4 091	16,6%	1	234	10,2%
30	3 750	15,2%	30	220	9,6%
100	3 365	13,7%	100	208	9,0%
300	2 721	11,0%	300	196	8,5%
500	2 386	9,7%	500	190	8,3%

8.04 LAM-kirja

143 SUNDSBERG (KT 51)

Perustettu 17.06.1999

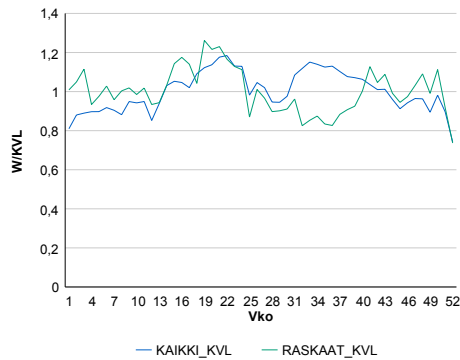
Vuoden 2016 liikennemäärät:

KVL	17 084	KVLras	724	Tieosa	7	Suunta1	Hanko
KAVL	18 565	KAVLras	895	Etäisyys	3950	Suunta2	Helsinki
KKVL	18 198	KKVLras	688	Kaistoja	4		

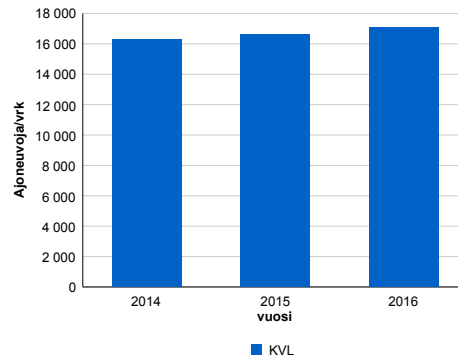
Liikenteen koostumus:

	11 HA-PA	12 KAIP	13 Linja-autot	14 KAPP	15 KATP	16 HA + PK	17 HA + AV		Kevyet ajoneuvot	Raskaat ajoneuvot
ARKILIIKENNE	93,1%	2,3%	0,5%	0,5%	1,6%	1,8%	0,3%		95,2%	4,8%
KOKO VUOSI	93,7%	2,0%	0,4%	0,4%	1,4%	1,8%	0,3%		95,8%	4,2%

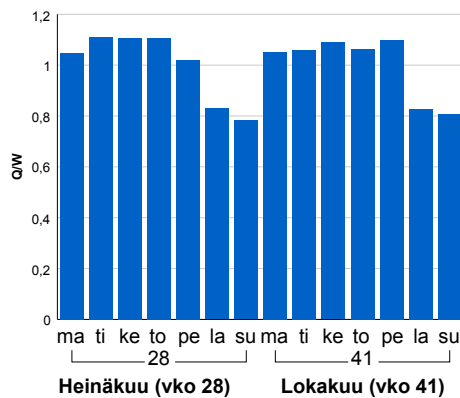
Kausivaihtelukertoimet



Liikenteen kehitys vv. 2016

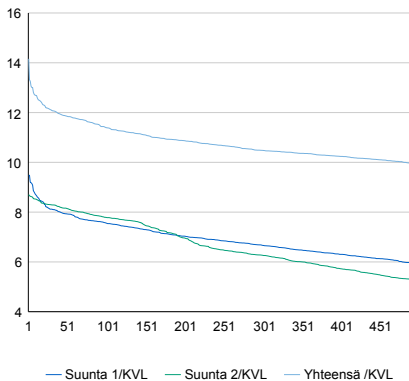


Viikönpäivävaihtelut



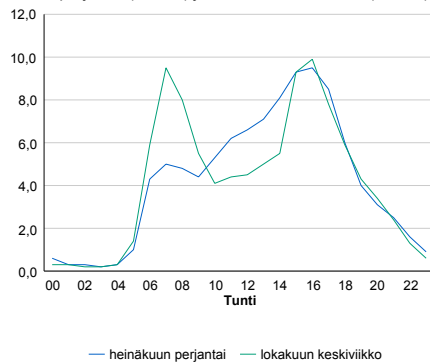
2014	2015	2016
16 269	16 638	17 084
2,9%	2,3%	2,7%

Tuntijärjestyskäyrä



Tuntivaihtelut

Heinäkuun perjantai (vko 28) ja lokakuun keskiviikko (vko 41).



h	q	q/KVL	h	qras	qras/KVL
1	2 419	14,2%	1	108	14,9%
30	2 068	12,1%	30	90	12,4%
100	1 946	11,4%	100	83	11,5%
300	1 791	10,5%	300	76	10,5%
500	1 698	9,9%	500	72	9,9%

8.04 LAM-kirja

144 FRIISINMÄKI (VT 1)

Perustettu 17.06.1999

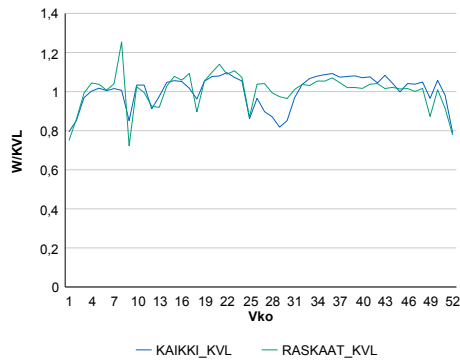
Vuoden 2016 liikennemäärät:

KVL	68 589	KVLras	2 898	Tieosa	4	Suunta1	Turku
KAVL	77 010	KAVLras	3 745	Etäisyys	1200	Suunta2	Helsinki
KKVL	66 860	KKVLras	2 965	Kaistoja	8		

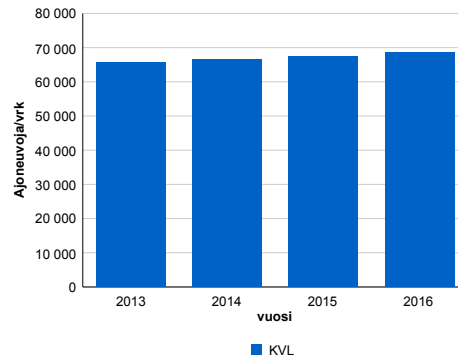
Liikenteen koostumus:

	11 HA-PA	12 KAIP	13 Linja-autot	14 KAPP	15 KATP	16 HA + PK	17 HA + AV		Kevyet ajoneuvot	Raskaat ajoneuvot
ARKILIIKENNE	94,5%	2,4%	0,8%	0,7%	0,9%	0,5%	0,1%		95,1%	4,9%
KOKO VUOSI	95,1%	2,0%	0,8%	0,6%	0,7%	0,5%	0,1%		95,8%	4,2%

Kausivaihtelukertoimet

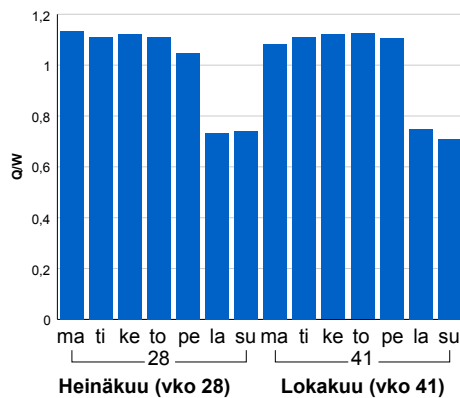


Liikenteen kehitys vv. 2016

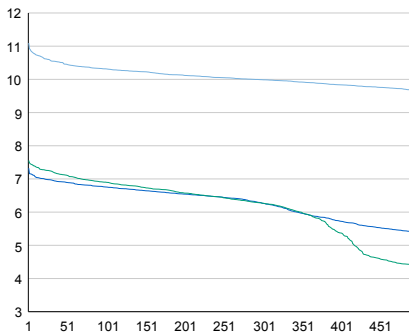


vuosi	2013	2014	2015	2016
Ajoneuvoja/vrk	65 653	66 517	67 386	68 589
%	2,3%	1,3%	1,3%	1,8%

Viikonpäivävaihtelut

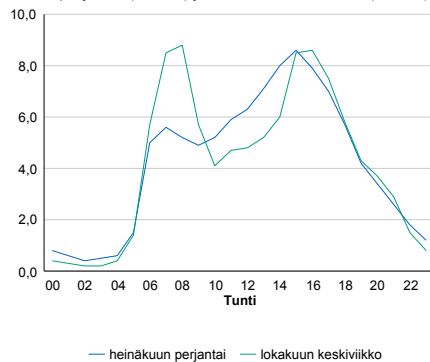


Tuntijärjestyskäyrä



Tuntivaihtelut

Heinäkuun perjantai (vko 28) ja lokakuun keskiviikko (vko 41).



h	q	q/KVL	h	qras	qras/KVL
1	7 610	11,1%	1	368	12,7%
30	7 237	10,6%	30	326	11,2%
100	7 076	10,3%	100	311	10,7%
300	6 852	10,0%	300	296	10,2%
500	6 627	9,7%	500	287	9,9%

8.04 LAM-kirja

145 KANNELMÄKI (MT 101)

Perustettu 17.06.1999

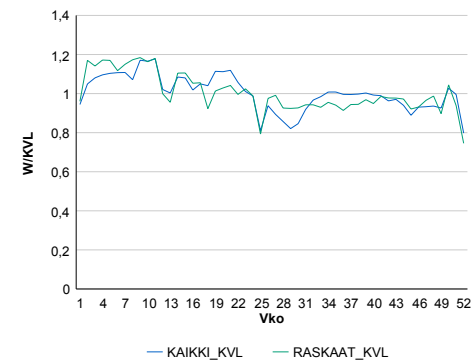
Vuoden 2016 liikennemäärät:

KVL	74 715	KVLras	3 622	Tieosa	5	Suunta1	Itäkeskus
KAVL	76 086	KAVLras	3 823	Etäisyys	1000	Suunta2	Tapiola
KKVL	69 449	KKVLras	3 432	Kaistoja	7		

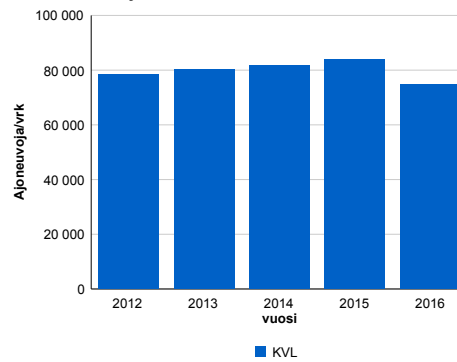
Liikenteen koostumus:

	11 HA-PA	12 KAIP	13 Linja-autot	14 KAPP	15 KATP	16 HA + PK	17 HA + AV		Kevyet ajoneuvot	Raskaat ajoneuvot
ARKILIIKENNE	94,1%	2,5%	0,3%	1,1%	1,1%	0,6%	0,2%		95,0%	5,0%
KOKO VUOSI	94,3%	2,4%	0,3%	1,1%	1,0%	0,6%	0,2%		95,2%	4,8%

Kausivaihtelukertoimet

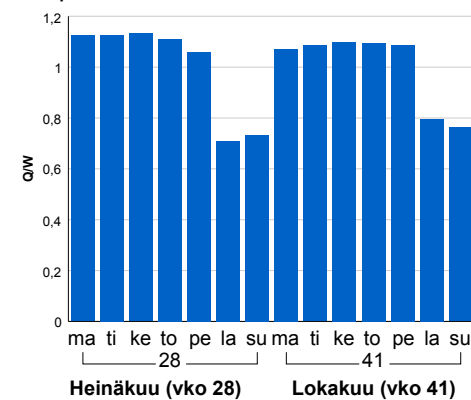


Liikenteen kehitys vv. 2016

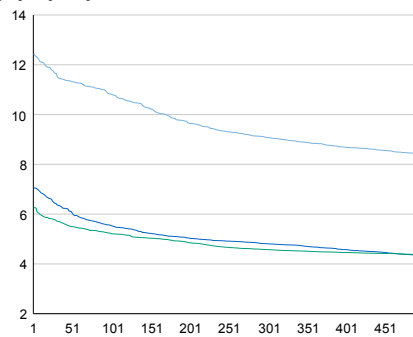


2012	2013	2014	2015	2016
78 353	80 149	81 779	83 921	74 715
0,1%	2,3%	2,0%	2,6%	-11,0%

Viikonpäivävaihtelut

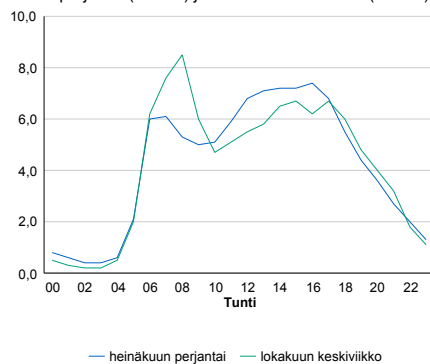


Tuntijärjestyskäyrä



Tuntivaihtelut

Heinäkuun perjantai (vko 28) ja lokakuun keskiviikko (vko 41).



h	q	q/KVL	h	qras	qras/KVL
1	9 302	12,4%	1	469	12,9%
30	8 697	11,6%	30	425	11,7%
100	8 085	10,8%	100	408	11,3%
300	6 784	9,1%	300	386	10,7%
500	6 298	8,4%	500	370	10,2%

8.04 LAM-kirja

146 LÄNSI-PAKILA (MT 101)

Perustettu 17.06.1999

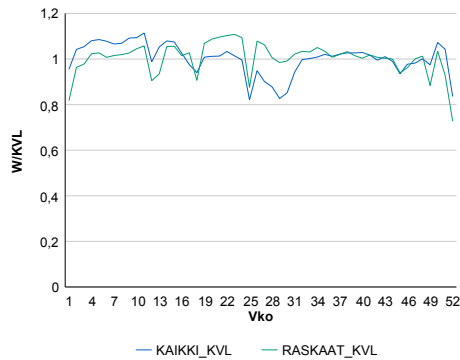
Vuoden 2016 liikennemäärät:

KVL	87 642	KVLras	3 358	Tieosa	6	Suunta1	Itäkeskus
KAVL	96 553	KAVLras	4 393	Etäisyys	1180	Suunta2	Tapiola
KKVL	82 510	KKVLras	3 476	Kaistoja	6		

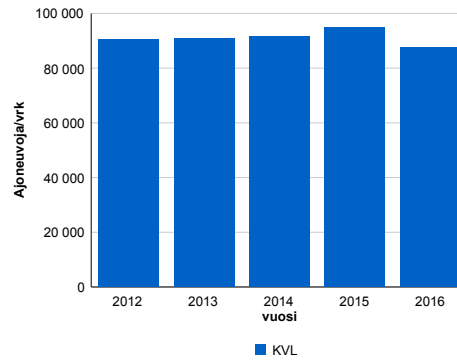
Liikenteen koostumus:

	11 HA-PA	12 KAIP	13 Linja-autot	14 KAPP	15 KATP	16 HA + PK	17 HA + AV		Kevyet ajoneuvot	Raskaat ajoneuvot
ARKILIIKENNE	94,6%	2,4%	0,5%	0,9%	0,8%	0,6%	0,2%		95,5%	4,5%
KOKO VUOSI	95,3%	1,9%	0,5%	0,8%	0,6%	0,7%	0,2%		96,2%	3,8%

Kausivaihtelukertoimet

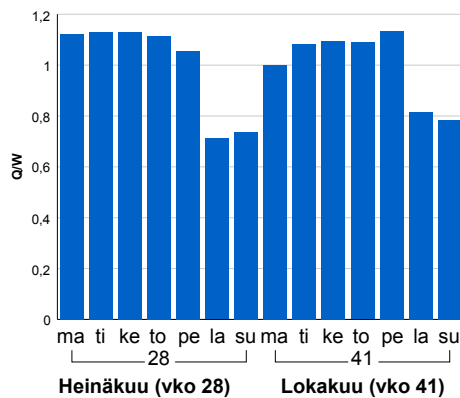


Liikenteen kehitys vv. 2016

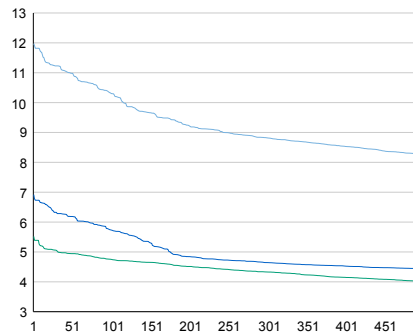


2012	2013	2014	2015	2016
90 622	90 678	91 612	94 952	87 642
0,1%	0,1%	1,0%	3,6%	-7,7%

Viikonpäivävaihtelut

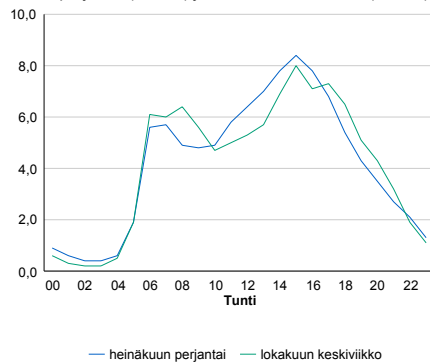


Tuntijärjestyskäyrä



Tuntivaihtelut

Heinäkuun perjantai (vko 28) ja lokakuun keskiviikko (vko 41).



h	q	q/KVL	h	qras	qras/KVL
1	10 495	12,0%	1	427	12,7%
30	9 841	11,2%	30	397	11,8%
100	9 033	10,3%	100	380	11,3%
300	7 728	8,8%	300	360	10,7%
500	7 239	8,3%	500	346	10,3%

8.04 LAM-kirja

147 PAKILA (MT 101)

Perustettu 17.06.1999

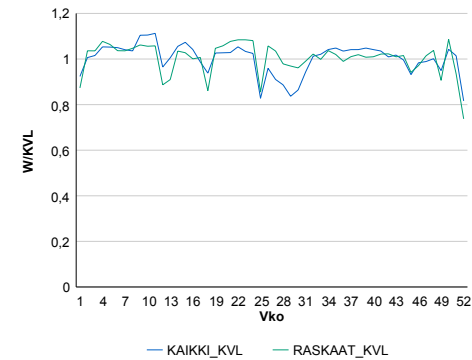
Vuoden 2016 liikennemäärät:

KVL	85 667	KVLras	3 186	Tieosa	6	Suunta1	Itäkeskus
KAVL	95 015	KAVLras	4 206	Etäisyys	2220	Suunta2	Tapiola
KKVL	81 970	KKVLras	3 228	Kaistoja	8		

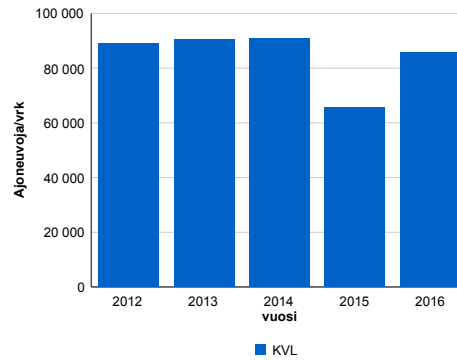
Liikenteen koostumus:

	11 HA-PA	12 KAIP	13 Linja-autot	14 KAPP	15 KATP	16 HA + PK	17 HA + AV		Kevyet ajoneuvot	Raskaat ajoneuvot
ARKILIIKENNE	94,9%	2,4%	0,4%	0,9%	0,7%	0,5%	0,1%		95,6%	4,4%
KOKO VUOSI	95,6%	2,0%	0,4%	0,8%	0,6%	0,6%	0,1%		96,3%	3,7%

Kausivaihtelukertoimet

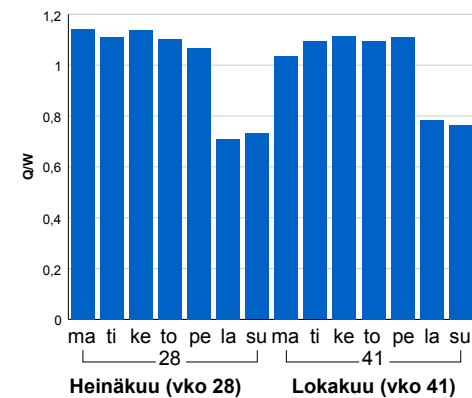


Liikenteen kehitys vv. 2016

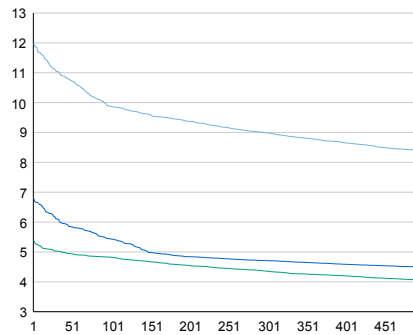


vuosi	2012	2013	2014	2015	2016
Ajoneuvoja/vrk	88 873	90 513	90 952	65 517	85 667
%	-0,3%	1,8%	0,5%	-28,0%	30,8%

Viikonpäivävaihtelut



Tuntijärjestyskäyrä



Tuntivaihtelut

Heinäkuun perjantai (vko 28) ja lokakuun keskiviikko (vko 41).



h	q	q/KVL	h	qras	qras/KVL
1	10 250	12,0%	1	412	12,9%
30	9 463	11,0%	30	383	12,0%
100	8 456	9,9%	100	366	11,5%
300	7 698	9,0%	300	347	10,9%
500	7 187	8,4%	500	335	10,5%

8.04 LAM-kirja

149 MALMI (MT 101)

Perustettu 17.06.1999

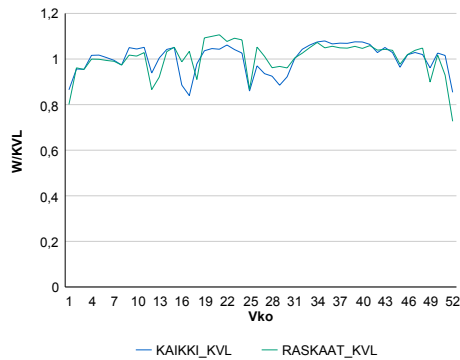
Vuoden 2016 liikennemäärät:

KVL	58 966	KVLras	3 015	Tieosa	7	Suunta1	Itäkeskus
KAVL	64 192	KAVLras	3 943	Etäisyys	4725	Suunta2	Tapiola
KKVL	58 234	KKVLras	3 075	Kaistoja	4		

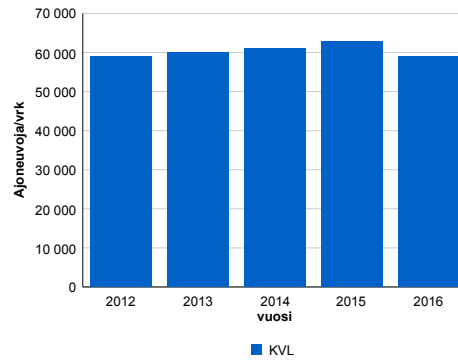
Liikenteen koostumus:

	11 HA-PA	12 KAIP	13 Linja-autot	14 KAPP	15 KATP	16 HA + PK	17 HA + AV		Kevyet ajoneuvot	Raskaat ajoneuvot
ARKILIIKENNE	92,5%	2,8%	1,1%	1,1%	1,2%	1,1%	0,3%		93,9%	6,1%
KOKO VUOSI	93,6%	2,2%	1,0%	0,9%	1,0%	1,0%	0,2%		94,9%	5,1%

Kausivaihtelukertoimet

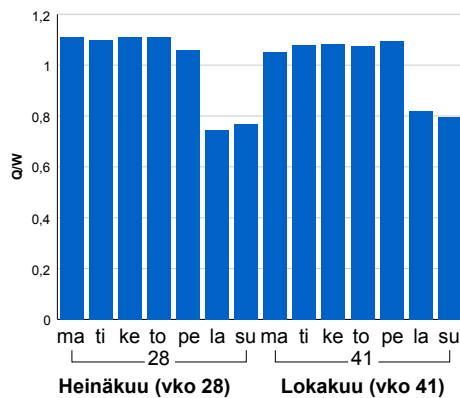


Liikenteen kehitys vv. 2016

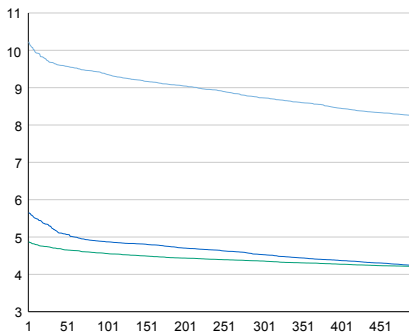


2012	2013	2014	2015	2016
58 866	60 016	61 049	62 800	58 966
-0,3%	2,0%	1,7%	2,9%	-6,1%

Viikonpäivävaihtelut

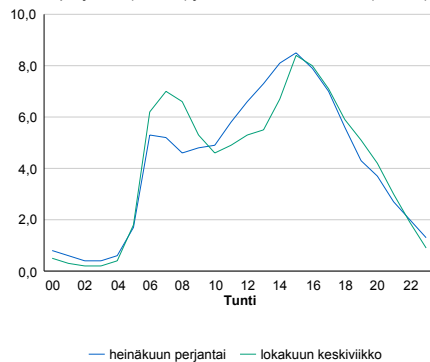


Tuntijärjestyskäyrä



Tuntivaihtelut

Heinäkuun perjantai (vko 28) ja lokakuun keskiviikko (vko 41).



h	q	q/KVL	h	qras	qras/KVL
1	6 032	10,2%	1	370	12,3%
30	5 705	9,7%	30	335	11,1%
100	5 523	9,4%	100	319	10,6%
300	5 147	8,7%	300	305	10,1%
500	4 860	8,2%	500	296	9,8%

8.04 LAM-kirja

151 PITÄJÄNMÄKI (MT 120)

Perustettu 17.06.1999

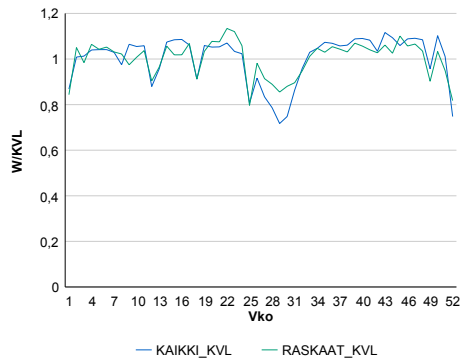
Vuoden 2016 liikennemäärät:

KVL	19 776	KVLras	1 001	Tieosa	2	Suunta1	Pori
KAVL	23 955	KAVLras	1 279	Etäisyys	250	Suunta2	Helsinki
KKVL	18 094	KKVLras	966	Kaistoja	4		

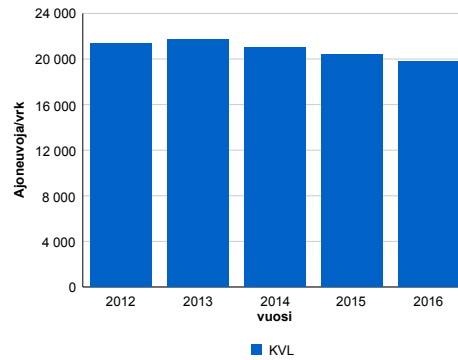
Liikenteen koostumus:

	11 HA-PA	12 KAIP	13 Linja-autot	14 KAPP	15 KATP	16 HA + PK	17 HA + AV		Kevyet ajoneuvot	Raskaat ajoneuvot
ARKILIIKENNE	94,2%	2,7%	2,2%	0,3%	0,1%	0,3%	0,1%		94,7%	5,3%
KOKO VUOSI	94,5%	2,4%	2,2%	0,3%	0,1%	0,3%	0,1%		94,9%	5,1%

Kausivaihtelukertoimet

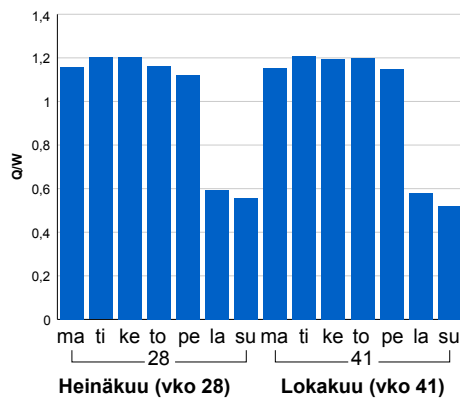


Liikenteen kehitys vv. 2016

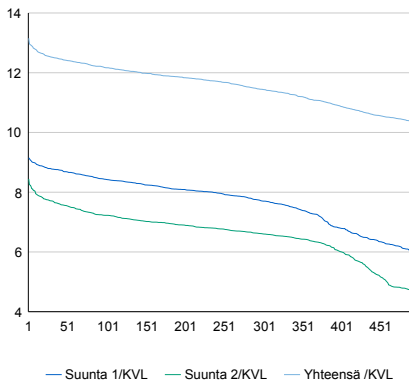


2012	2013	2014	2015	2016
21 381	21 676	21 021	20 442	19 776
-2,5%	1,4%	-3,0%	-2,8%	-3,3%

Viikonpäivävaihtelut

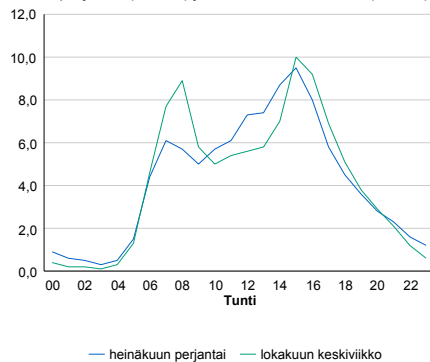


Tuntijärjestyskäyrä



Tuntivaihtelut

Heinäkuun perjantai (vko 28) ja lokakuun keskiviikko (vko 41).



h	q	q/KVL	h	qras	qras/KVL
1	2 601	13,2%	1	138	13,8%
30	2 476	12,5%	30	120	12,0%
100	2 406	12,2%	100	113	11,3%
300	2 263	11,4%	300	105	10,5%
500	2 045	10,3%	500	100	10,0%

8.04 LAM-kirja

152 PIRKKOLA (VT 3)

Perustettu 17.06.1999

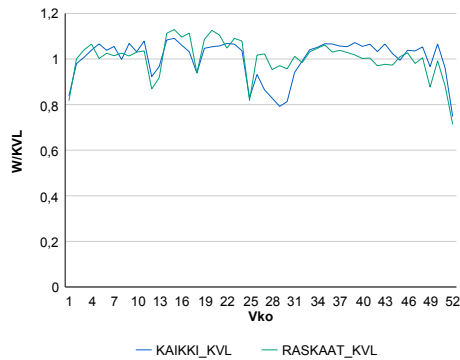
Vuoden 2016 liikennemäärät:

KVL	41 013	KVLras	2 380	Tieosa	101	Suunta1	Tampere
KAVL	41 796	KAVLras	2 475	Etäisyys	4400	Suunta2	Helsinki
KKVL	38 794	KKVLras	2 392	Kaistoja	4		

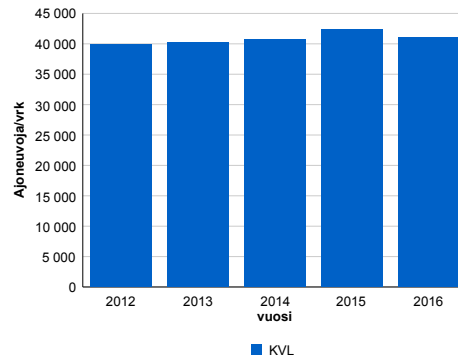
Liikenteen koostumus:

	11 HA-PA	12 KAIP	13 Linja-autot	14 KAPP	15 KATP	16 HA + PK	17 HA + AV		Kevyet ajoneuvot	Raskaat ajoneuvot
ARKILIIKENNE	93,0%	3,2%	1,1%	0,8%	0,7%	0,7%	0,4%		94,1%	5,9%
KOKO VUOSI	93,1%	3,1%	1,2%	0,8%	0,7%	0,7%	0,4%		94,2%	5,8%

Kausivaihtelukertoimet

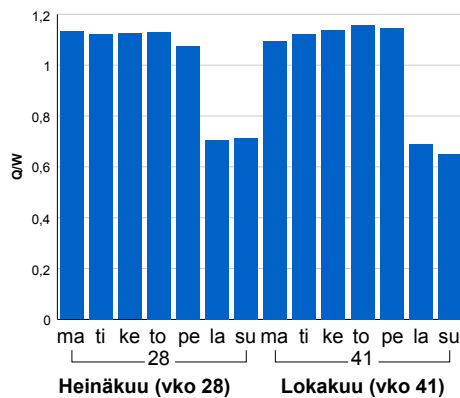


Liikenteen kehitys vv. 2016

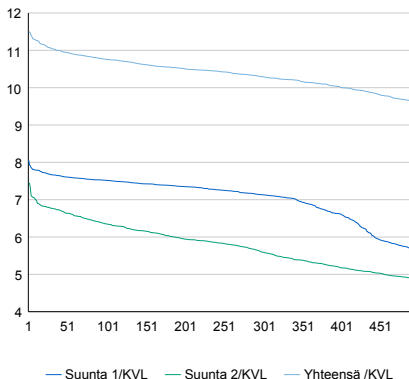


2012	2013	2014	2015	2016
39 855	40 251	40 652	42 367	41 013
1,2%	1,0%	1,0%	4,2%	-3,2%

Viikonpäivävaihtelut

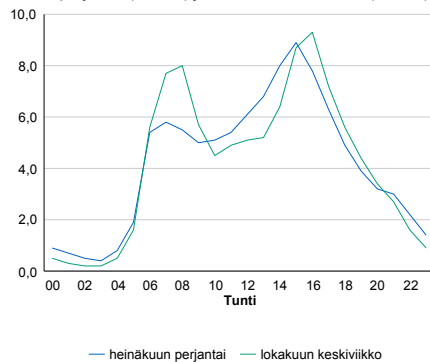


Tuntijärjestyskäyrä



Tuntivaihtelut

Heinäkuun perjantai (vko 28) ja lokakuun keskiviikko (vko 41).



h	q	q/KVL	h	qras	qras/KVL
1	4 715	11,5%	1	279	11,7%
30	4 534	11,1%	30	253	10,6%
100	4 413	10,8%	100	234	9,8%
300	4 221	10,3%	300	221	9,3%
500	3 943	9,6%	500	213	9,0%

8.04 LAM-kirja

153 OULUNKYLÄ (VT 45)

Perustettu 22.09.1998

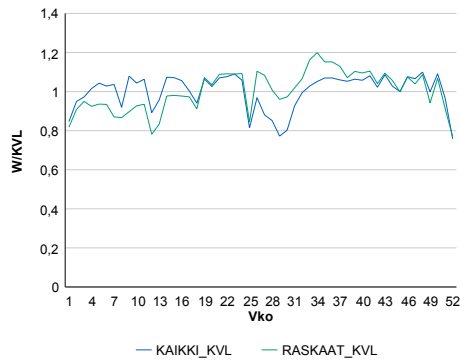
Vuoden 2016 liikennemäärät:

KVL	37 015	KVLras	1 431	Tieosa	1	Suunta1	Tuusula
KAVL	41 997	KAVLras	1 848	Etäisyys	4900	Suunta2	Helsinki
KKVL	35 171	KKVLras	1 515	Kaistoja	4		

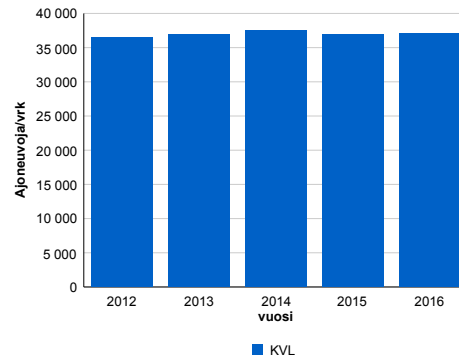
Liikenteen koostumus:

	11 HA-PA	12 KAIP	13 Linja-autot	14 KAPP	15 KATP	16 HA + PK	17 HA + AV		Kevyet ajoneuvot	Raskaat ajoneuvot
ARKILIIKENNE	94,9%	2,8%	0,6%	0,6%	0,5%	0,5%	0,2%		95,6%	4,4%
KOKO VUOSI	95,5%	2,3%	0,6%	0,5%	0,4%	0,5%	0,2%		96,1%	3,9%

Kausivaihtelukertoimet

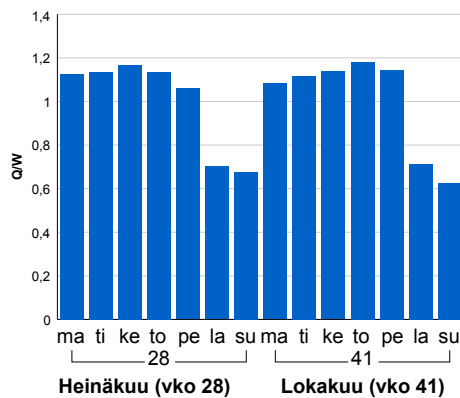


Liikenteen kehitys vv. 2016

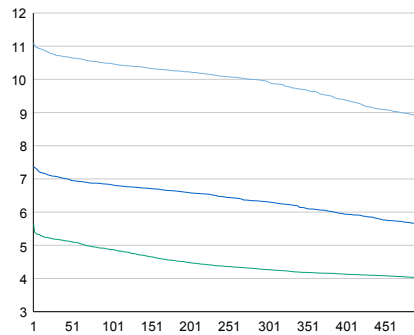


2012	2013	2014	2015	2016
36 507	36 878	37 520	36 869	37 015
-1,7%	1,0%	1,7%	-1,7%	0,4%

Viikonpäivävaihtelut

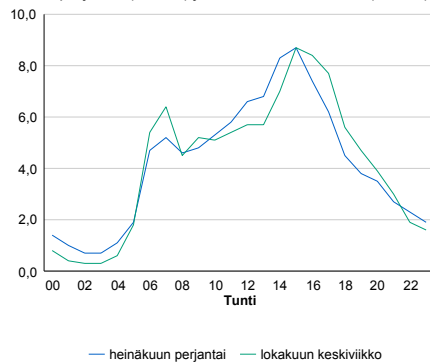


Tuntijärjestyskäyrä



Tuntivaihtelut

Heinäkuun perjantai (vko 28) ja lokakuun keskiviikko (vko 41).



h	q	q/KVL	h	qras	qras/KVL
1	4 107	11,1%	1	192	13,4%
30	3 967	10,7%	30	169	11,8%
100	3 880	10,5%	100	158	11,0%
300	3 677	9,9%	300	148	10,3%
500	3 299	8,9%	500	142	9,9%

8.04 LAM-kirja

155 KULOSAARI (MT 170)

Perustettu 17.06.1999

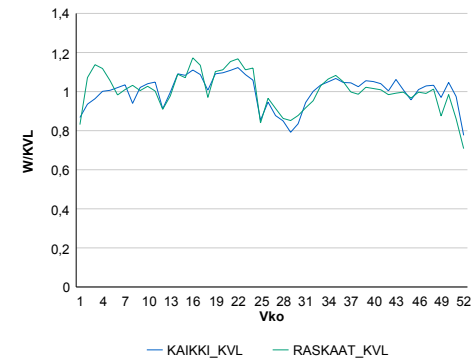
Vuoden 2016 liikennemäärät:

KVL	40 635	KVLras	1 444	Tieosa	1	Suunta1	Itäkeskus
KAVL	45 003	KAVLras	1 836	Etäisyys	1400	Suunta2	Helsinki
KKVL	38 980	KKVLras	1 410	Kaistoja	6		

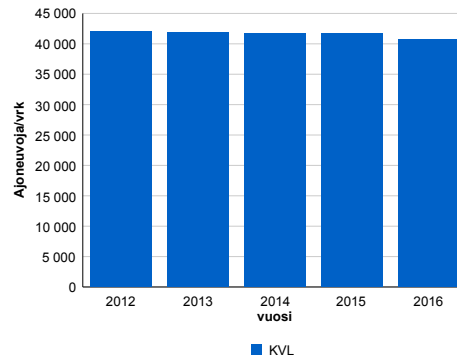
Liikenteen koostumus:

	11 HA-PA	12 KAIP	13 Linja-autot	14 KAPP	15 KATP	16 HA + PK	17 HA + AV		Kevyet ajoneuvot	Raskaat ajoneuvot
ARKILIIKENNE	95,5%	2,1%	0,7%	1,2%	0,1%	0,4%	0,1%	ARKILIIKENNE	95,9%	4,1%
KOKO VUOSI	96,0%	1,8%	0,6%	1,1%	0,1%	0,4%	0,1%	KOKO VUOSI	96,4%	3,6%

Kausivaihtelukertoimet

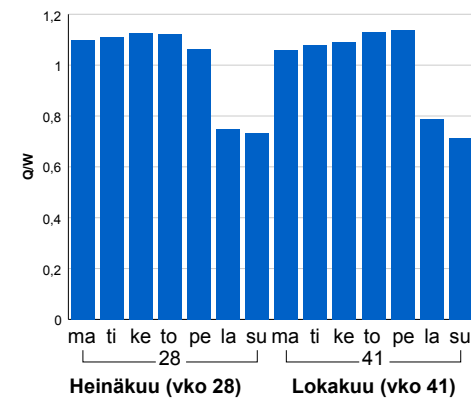


Liikenteen kehitys vv. 2016

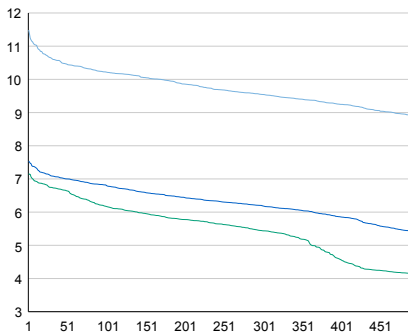


2012	2013	2014	2015	2016
42 040	41 798	41 698	41 695	40 635
-5,0%	-0,6%	-0,2%	0,0%	-2,5%

Viikonpäivävaihtelut

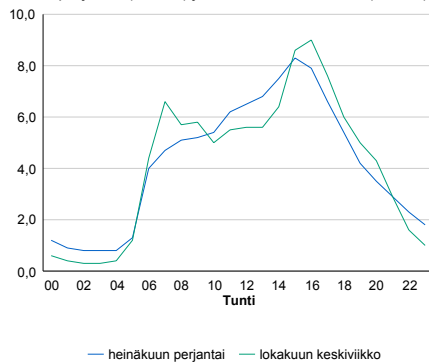


Tuntijärjestyskäyrä



Tuntivaihtelut

Heinäkuun perjantai (vko 28) ja lokakuun keskiviikko (vko 41).



h	q	q/KVL	h	qras	qras/KVL
1	4 668	11,5%	1	196	13,6%
30	4 322	10,6%	30	173	12,0%
100	4 154	10,2%	100	163	11,3%
300	3 879	9,5%	300	150	10,4%
500	3 616	8,9%	500	143	9,9%

8.04 LAM-kirja

156 JORVAS (KT 51)

Perustettu 17.06.1999

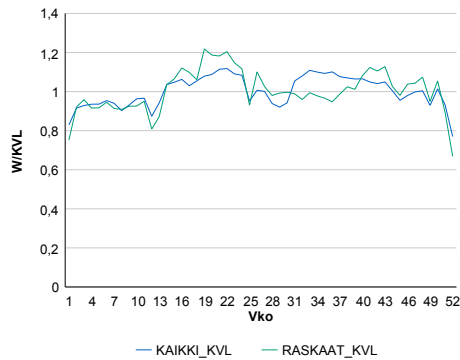
Vuoden 2016 liikennemäärät:

KVL	23 375	KVLras	1 436	Tieosa	8	Suunta1	Hanko
KAVL	25 280	KAVLras	1 829	Etäisyys	2700	Suunta2	Helsinki
KKVL	24 100	KKVLras	1 474	Kaistoja	4		

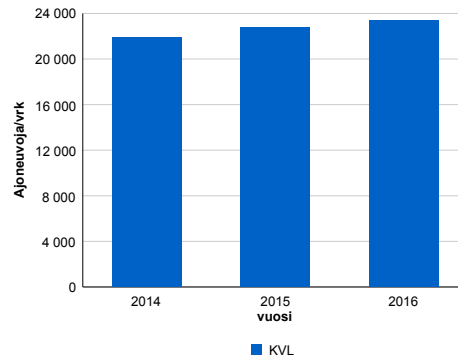
Liikenteen koostumus:

	11 HA-PA	12 KAIP	13 Linja-autot	14 KAPP	15 KATP	16 HA + PK	17 HA + AV		Kevyet ajoneuvot	Raskaat ajoneuvot
ARKILIIKENNE	90,6%	3,0%	0,4%	1,1%	2,7%	1,8%	0,4%		92,8%	7,2%
KOKO VUOSI	91,7%	2,6%	0,4%	0,9%	2,2%	1,8%	0,4%		93,9%	6,1%

Kausivaihtelukertoimet

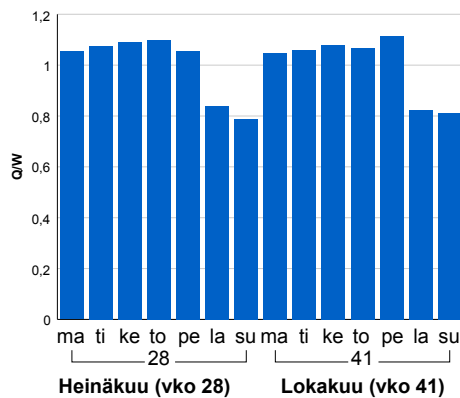


Liikenteen kehitys vv. 2016

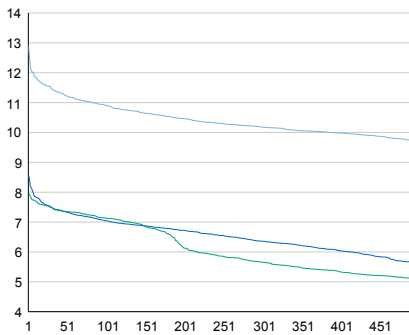


2014	2015	2016
21 868	22 732	23 375
2,8%	4,0%	2,8%

Viikonpäivävaihtelut

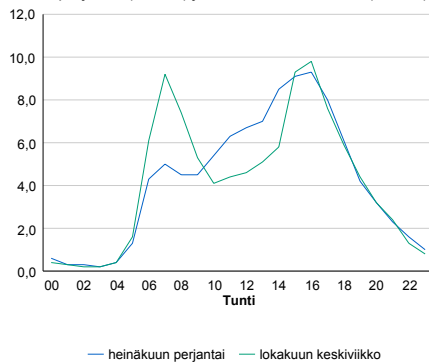


Tuntijärjestyskäyrä



Tuntivaihtelut

Heinäkuun perjantai (vko 28) ja lokakuun keskiviikko (vko 41).



h	q	q/KVL	h	qras	qras/KVL
1	3 010	12,9%	1	183	12,7%
30	2 680	11,5%	30	170	11,8%
100	2 550	10,9%	100	161	11,2%
300	2 379	10,2%	300	150	10,4%
500	2 275	9,7%	500	143	10,0%

8.04 LAM-kirja

158 HAGABÖLE (MT 170)

Perustettu 26.09.1998

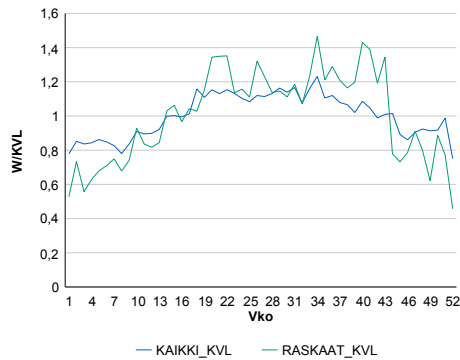
Vuoden 2016 liikennemäärät:

KVL	1 332	KVLras	107	Tieosa	16	Suunta1	Loviisa
KAVL	1 395	KAVLras	138	Etäisyys	3330	Suunta2	Porvoo
KKVL	1 513	KKVLras	128	Kaistoja	2		

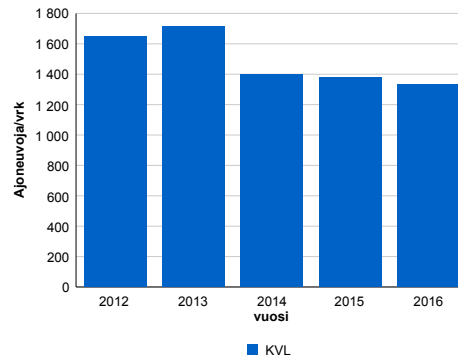
Liikenteen koostumus:

	11 HA-PA	12 KAIP	13 Linja-autot	14 KAPP	15 KATP	16 HA + PK	17 HA + AV		Kevyet ajoneuvot	Raskaat ajoneuvot
ARKILIIKENNE	87,0%	3,0%	2,1%	1,3%	3,5%	2,6%	0,5%	ARKILIIKENNE	90,1%	9,9%
KOKO VUOSI	88,9%	2,6%	1,9%	1,0%	2,6%	2,6%	0,5%	KOKO VUOSI	92,0%	8,0%

Kausivaihtelukertoimet

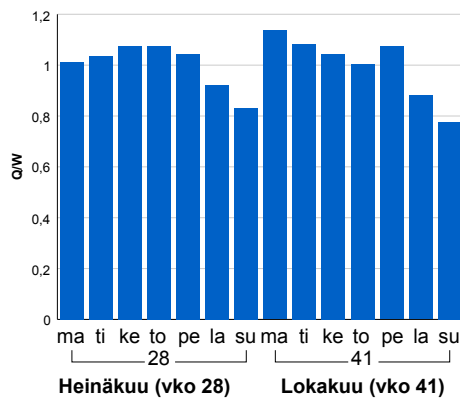


Liikenteen kehitys vv. 2016

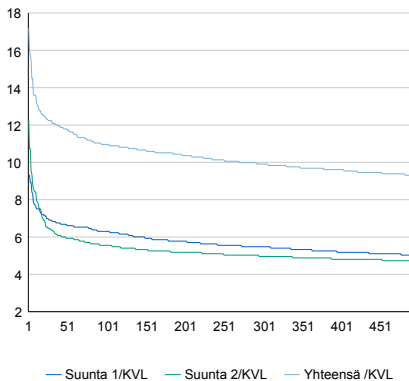


2012	2013	2014	2015	2016
1 646	1 713	1 399	1 377	1 332
10,8%	4,1%	-18,3%	-1,6%	-3,2%

Viikonpäivävaihtelut

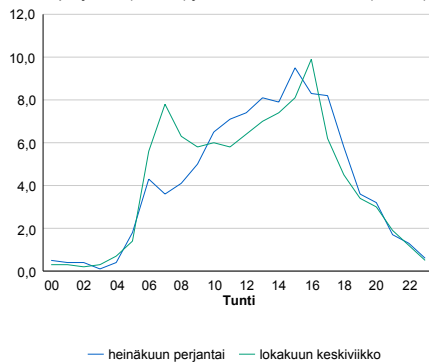


Tuntijärjestyskäyrä



Tuntivaihtelut

Heinäkuun perjantai (vko 28) ja lokakuun keskiviikko (vko 41).



h	q	q/KVL
1	229	17,2%
30	163	12,2%
100	146	11,0%
300	132	9,9%
500	124	9,3%

h	qras	qras/KVL
1	33	30,8%
30	23	21,5%
100	19	17,8%
300	16	15,0%
500	14	13,1%

8.04 LAM-kirja

159 PETIKKO (KT 50)

Perustettu 01.08.2005

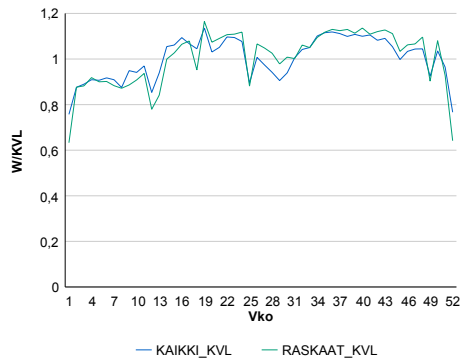
Vuoden 2016 liikennemäärät:

KVL	53 015	KVLras	4 734	Tieosa	5	Suunta1	Suunta 1
KAVL	60 788	KAVLras	6 510	Etäisyys	650	Suunta2	Suunta 2
KKVL	53 736	KKVLras	4 958	Kaistoja	4		

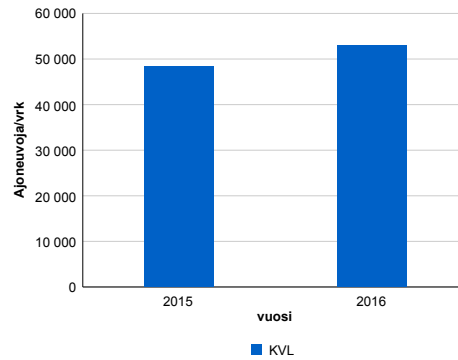
Liikenteen koostumus:

	11 HA-PA	12 KAIP	13 Linja-autot	14 KAPP	15 KATP	16 HA + PK	17 HA + AV		Kevyet ajoneuvot	Raskaat ajoneuvot
ARKILIIKENNE	87,8%	5,2%	0,2%	2,5%	2,9%	1,0%	0,5%	ARKILIIKENNE	89,3%	10,7%
KOKO VUOSI	89,5%	4,3%	0,2%	2,1%	2,3%	1,1%	0,5%	KOKO VUOSI	91,1%	8,9%

Kausivaihtelukertoimet

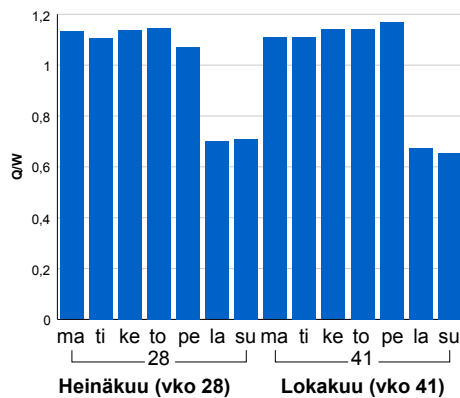


Liikenteen kehitys vv. 2016

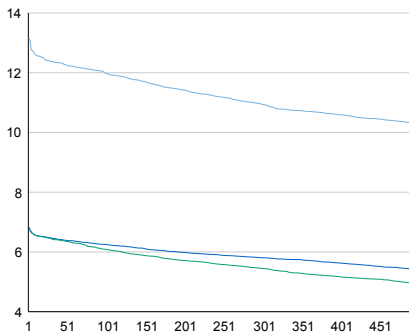


2015	2016
48 338	53 015
3,2%	9,7%

Viikonpäivävaihtelut

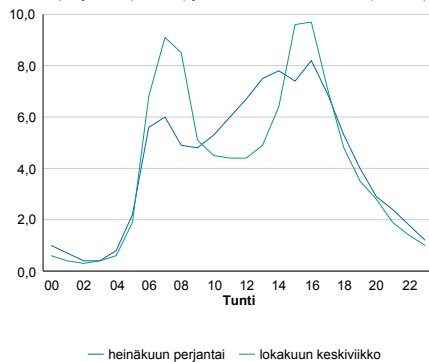


Tuntijärjestyskäyrä



Tuntivaihtelut

Heinäkuun perjantai (vko 28) ja lokakuun keskiviikko (vko 41).



h	q	q/KVL	h	qras	qras/KVL
1	6 978	13,2%	1	604	12,8%
30	6 561	12,4%	30	566	12,0%
100	6 358	12,0%	100	546	11,5%
300	5 800	10,9%	300	521	11,0%
500	5 462	10,3%	500	506	10,7%

8.04 LAM-kirja

160 HEIDEHOF (KT 50)

Perustettu 13.06.2005

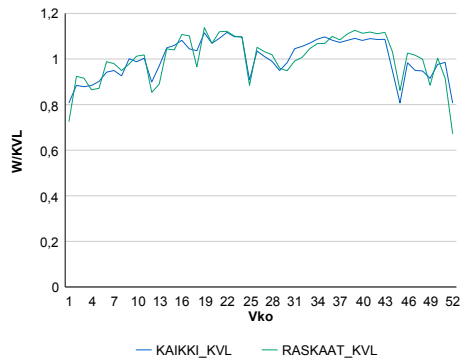
Vuoden 2016 liikennemäärät:

KVL	53 954	KVLras	4 752	Tieosa	7	Suunta1	Itäsalmi
KAVL	60 674	KAVLras	6 504	Etäisyys	3800	Suunta2	Espoo
KKVL	55 887	KKVLras	4 884	Kaistoja	4		

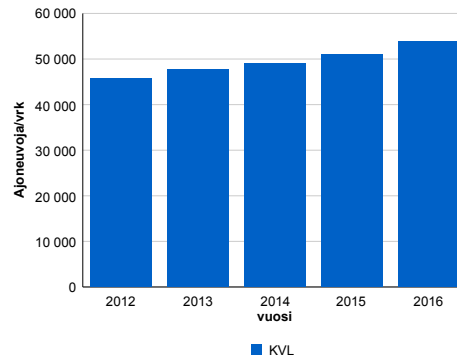
Liikenteen koostumus:

	11 HA-PA	12 KAIP	13 Linja-autot	14 KAPP	15 KATP	16 HA + PK	17 HA + AV		Kevyet ajoneuvot	Raskaat ajoneuvot
ARKILIIKENNE	88,2%	4,4%	0,2%	3,3%	2,8%	0,8%	0,2%		89,3%	10,7%
KOKO VUOSI	90,1%	3,6%	0,2%	2,7%	2,2%	0,9%	0,2%		91,2%	8,8%

Kausivaihtelukertoimet

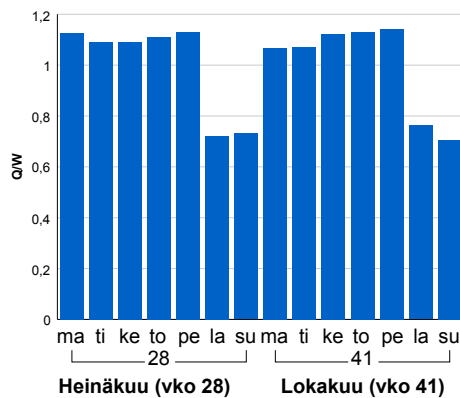


Liikenteen kehitys vv. 2016

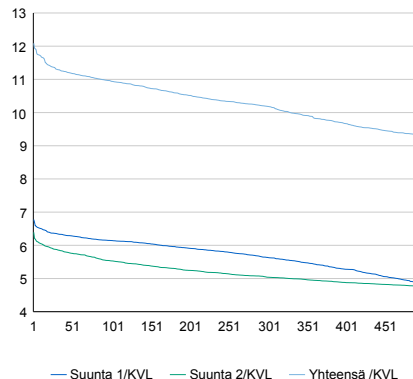


2012	2013	2014	2015	2016
45 683	47 759	49 077	51 013	53 954
18,4%	4,5%	2,8%	3,9%	5,8%

Viikonpäivävaihtelut

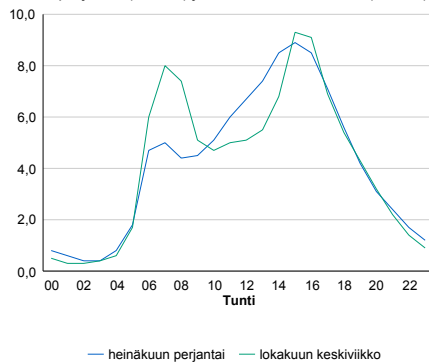


Tuntijärjestyskäyrä



Tuntivaihtelut

Heinäkuun perjantai (vko 28) ja lokakuun keskiviikko (vko 41).



h	q	q/KVL	h	qras	qras/KVL
1	6 521	12,1%	1	642	13,5%
30	6 100	11,3%	30	592	12,5%
100	5 904	10,9%	100	575	12,1%
300	5 496	10,2%	300	546	11,5%
500	5 028	9,3%	500	528	11,1%

8.04 LAM-kirja

162 OLARINLUOMA (MT 102)

Perustettu 25.10.2000

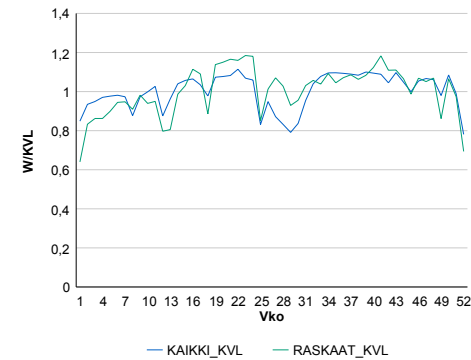
Vuoden 2016 liikennemäärät:

KVL	48 269	KVLras	1 767	Tieosa	1	Suunta1	VT1
KAVL	54 875	KAVLras	2 427	Etäisyys	1241	Suunta2	Länsiväylä
KKVL	46 601	KKVLras	1 842	Kaistoja	5		

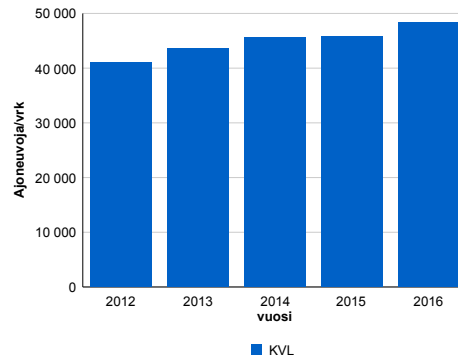
Liikenteen koostumus:

	11 HA-PA	12 KAIP	13 Linja-autot	14 KAPP	15 KATP	16 HA + PK	17 HA + AV		Kevyet ajoneuvot	Raskaat ajoneuvot
ARKILIIKENNE	94,9%	3,0%	0,3%	0,6%	0,5%	0,4%	0,2%		95,6%	4,4%
KOKO VUOSI	95,7%	2,4%	0,3%	0,5%	0,4%	0,5%	0,2%		96,3%	3,7%

Kausivaihtelukertoimet

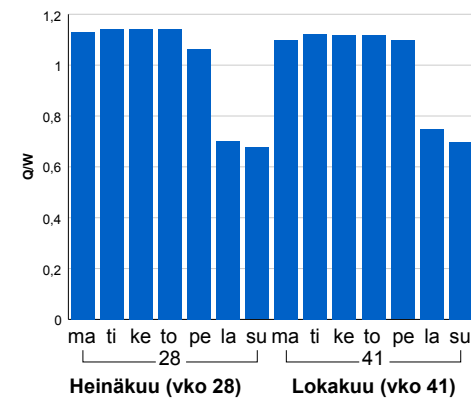


Liikenteen kehitys vv. 2016

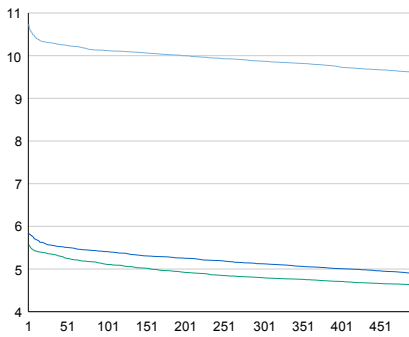


2012	2013	2014	2015	2016
41 032	43 630	45 530	45 856	48 269
-0,7%	6,3%	4,4%	0,7%	5,3%

Viikonpäivävaihtelut

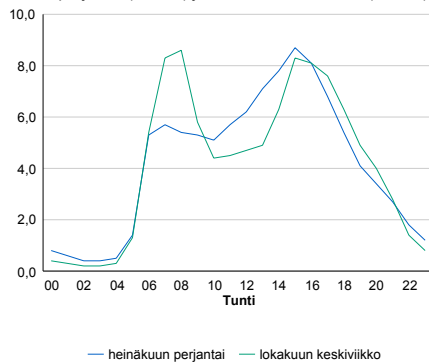


Tuntijärjestyskäyrä



Tuntivaihtelut

Heinäkuun perjantai (vko 28) ja lokakuun keskiviikko (vko 41).



h	q	q/KVL	h	qras	qras/KVL
1	5 183	10,7%	1	286	16,2%
30	4 972	10,3%	30	256	14,5%
100	4 885	10,1%	100	241	13,6%
300	4 765	9,9%	300	222	12,6%
500	4 636	9,6%	500	210	11,9%

8.04 LAM-kirja

163 KOKINKYLÄ (MT 102)

Perustettu 25.10.2000

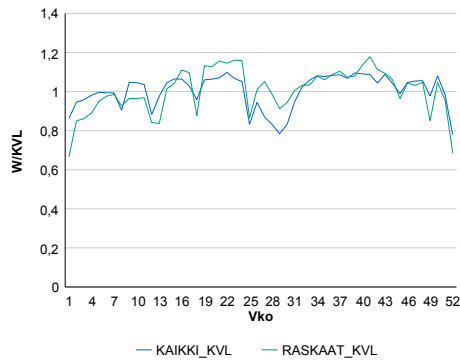
Vuoden 2016 liikennemäärät:

KVL	52 811	KVLras	1 929	Tieosa	2	Suunta1	VT1
KAVL	60 246	KAVLras	2 663	Etäisyys	1071	Suunta2	Länsiväylä
KKVL	50 583	KKVLras	1 984	Kaistoja	4		

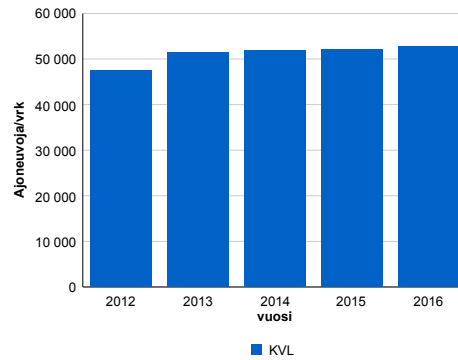
Liikenteen koostumus:

	11 HA-PA	12 KAIP	13 Linja-autot	14 KAPP	15 KATP	16 HA + PK	17 HA + AV		Kevyet ajoneuvot	Raskaat ajoneuvot
ARKILIIKENNE	94,9%	2,9%	0,3%	0,6%	0,6%	0,5%	0,2%		95,6%	4,4%
KOKO VUOSI	95,7%	2,3%	0,3%	0,5%	0,5%	0,5%	0,1%		96,3%	3,7%

Kausivaihtelukertoimet

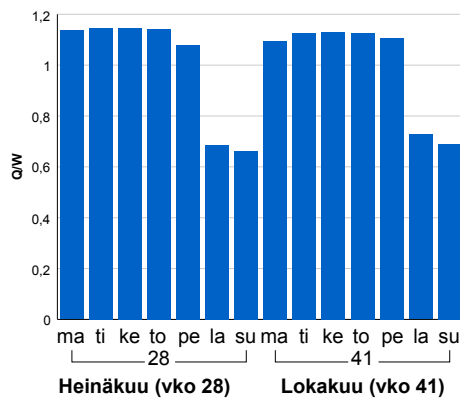


Liikenteen kehitys vv. 2016

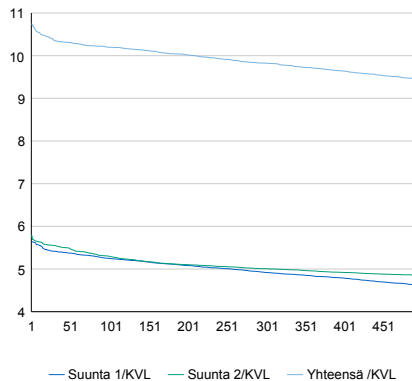


2012	2013	2014	2015	2016
47 524	51 490	51 938	52 007	52 811
-6,1%	8,3%	0,9%	0,1%	1,5%

Viikonpäivävaihtelut

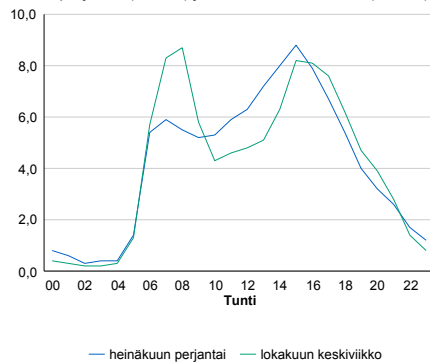


Tuntijärjestyskäyrä



Tuntivaihtelut

Heinäkuun perjantai (vko 28) ja lokakuun keskiviikko (vko 41).



h	q	q/KVL	h	qras	qras/KVL
1	5 677	10,8%	1	303	15,7%
30	5 472	10,4%	30	280	14,5%
100	5 385	10,2%	100	264	13,7%
300	5 189	9,8%	300	243	12,6%
500	4 989	9,4%	500	230	11,9%

8.04 LAM-kirja

164 KIVIHAKA (VT 3)

Perustettu 28.04.2005

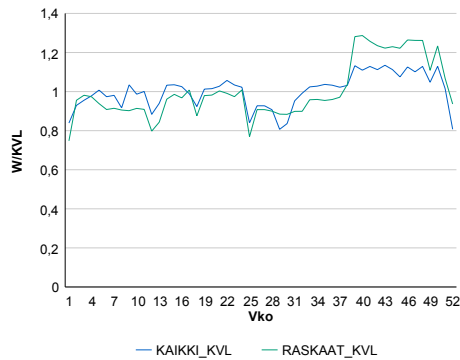
Vuoden 2016 liikennemäärät:

KVL	32 571	KVLras	1 647	Tieosa	101	Suunta1	Tampere
KAVL	36 277	KAVLras	2 032	Etäisyys	2700	Suunta2	Helsinki
KKVL	31 010	KKVLras	1 514	Kaistoja	5		

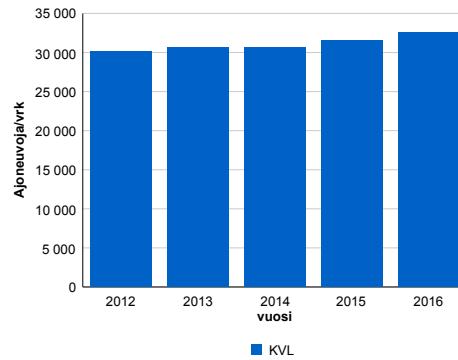
Liikenteen koostumus:

	11 HA-PA	12 KAIP	13 Linja-autot	14 KAPP	15 KATP	16 HA + PK	17 HA + AV		Kevyet ajoneuvot	Raskaat ajoneuvot
ARKILIIKENNE	93,5%	3,0%	1,7%	0,5%	0,4%	0,6%	0,3%		94,4%	5,6%
KOKO VUOSI	94,1%	2,5%	1,7%	0,5%	0,3%	0,6%	0,2%		94,9%	5,1%

Kausivaihtelukertoimet

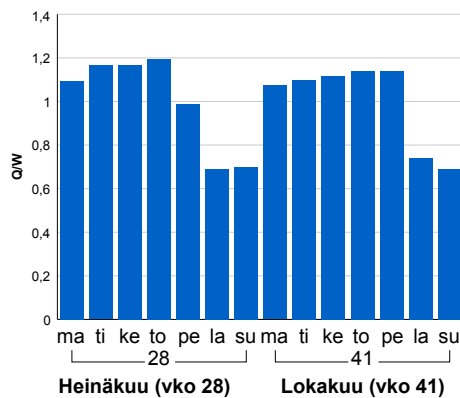


Liikenteen kehitys vv. 2016

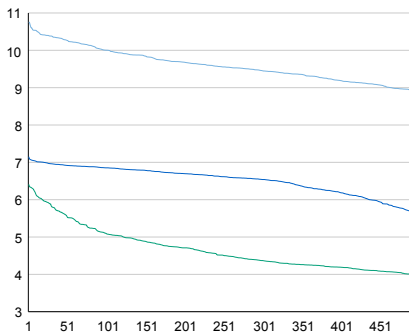


2012	2013	2014	2015	2016
30 109	30 602	30 656	31 557	32 571
0,5%	1,6%	0,2%	2,9%	3,2%

Viikonpäivävaihtelut

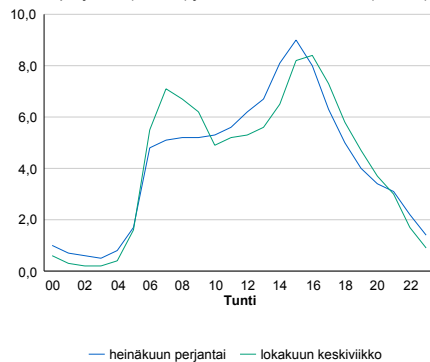


Tuntijärjestyskäyrä



Tuntivaihtelut

Heinäkuun perjantai (vko 28) ja lokakuun keskiviikko (vko 41).



h	q	q/KVL	h	qras	qras/KVL
1	3 505	10,8%	1	220	13,4%
30	3 382	10,4%	30	193	11,7%
100	3 258	10,0%	100	180	10,9%
300	3 080	9,5%	300	162	9,8%
500	2 903	8,9%	500	151	9,2%

8.04 LAM-kirja

165 HAKUNINMAA (VT 3)

Perustettu 01.06.2005

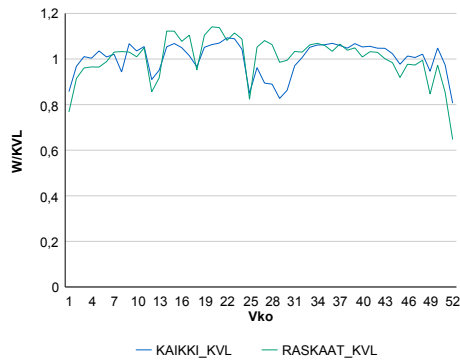
Vuoden 2016 liikennemäärät:

KVL	50 242	KVLras	3 077	Tieosa	101	Suunta1	Tampere
KAVL	57 175	KAVLras	4 102	Etäisyys	8465	Suunta2	Helsinki
KKVL	48 783	KKVLras	3 197	Kaistoja	4		

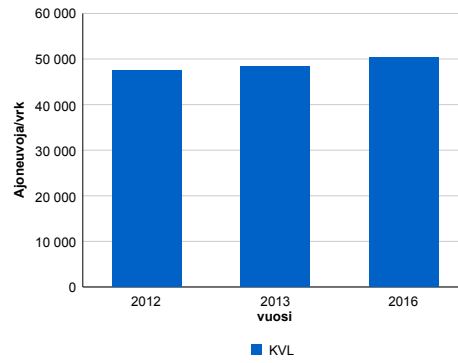
Liikenteen koostumus:

	11 HA-PA	12 KAIP	13 Linja-autot	14 KAPP	15 KATP	16 HA + PK	17 HA + AV		Kevyet ajoneuvot	Raskaat ajoneuvot
ARKILIIKENNE	91,9%	3,9%	0,9%	1,1%	1,3%	0,6%	0,3%		92,8%	7,2%
KOKO VUOSI	93,0%	3,2%	0,9%	0,9%	1,1%	0,6%	0,3%		93,9%	6,1%

Kausivaihtelukertoimet

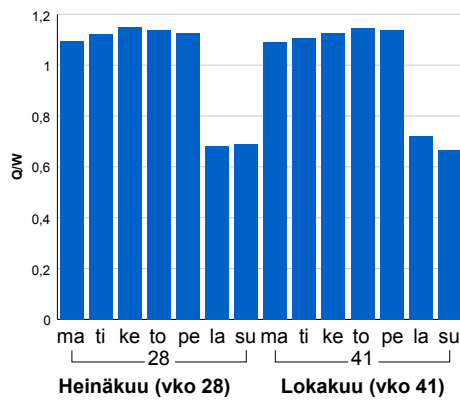


Liikenteen kehitys vv. 2016

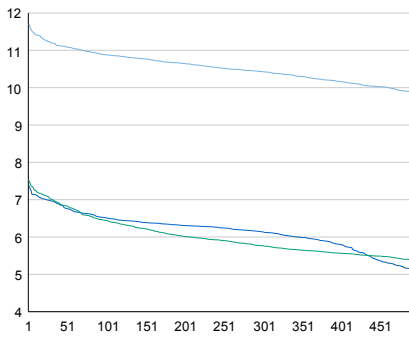


vuosi	2012	2013	2016
Ajoneuvoja/vrk	47 520	48 308	50 242
%	1 003,3%	1,7%	-3,1%

Viikonpäivävaihtelut

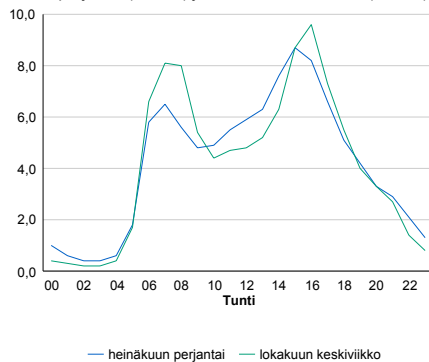


Tuntijärjestyskäyrä



Tuntivaihtelut

Heinäkuun perjantai (vko 28) ja lokakuun keskiviikko (vko 41).



h	q	q/KVL	h	qras	qras/KVL
1	5 883	11,7%	1	412	13,4%
30	5 625	11,2%	30	359	11,7%
100	5 466	10,9%	100	344	11,2%
300	5 240	10,4%	300	327	10,6%
500	4 964	9,9%	500	317	10,3%

8.04 LAM-kirja

167 SEPÄNKYLÄ (VT 1)

Perustettu 28.04.2005

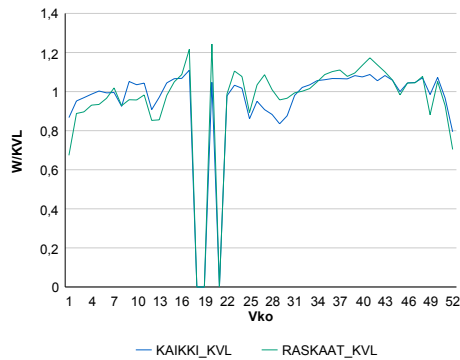
Vuoden 2016 liikennemäärät:

KVL	52 888	KVLras	2 713	Tieosa	5	Suunta1	Turku
KAVL	53 287	KAVLras	2 852	Etäisyys	900	Suunta2	Helsinki
KKVL	50 853	KKVLras	2 781	Kaistoja	6		

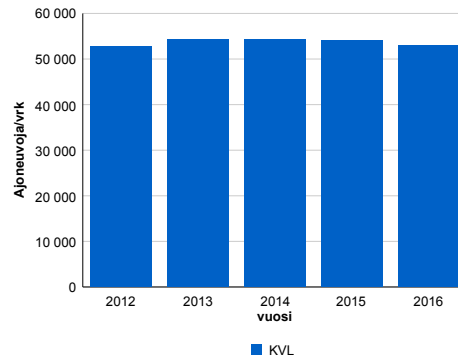
Liikenteen koostumus:

	11 HA-PA	12 KAIP	13 Linja-autot	14 KAPP	15 KATP	16 HA + PK	17 HA + AV		Kevyet ajoneuvot	Raskaat ajoneuvot
ARKILIIKENNE	93,7%	2,7%	0,8%	0,8%	1,1%	0,8%	0,2%	ARKILIIKENNE	94,6%	5,4%
KOKO VUOSI	93,9%	2,5%	0,8%	0,7%	1,1%	0,8%	0,2%	KOKO VUOSI	94,9%	5,1%

Kausivaihtelukertoimet

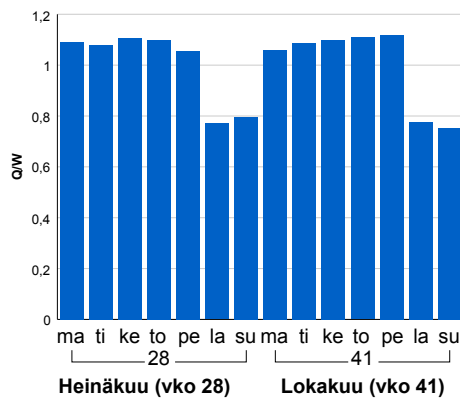


Liikenteen kehitys vv. 2016

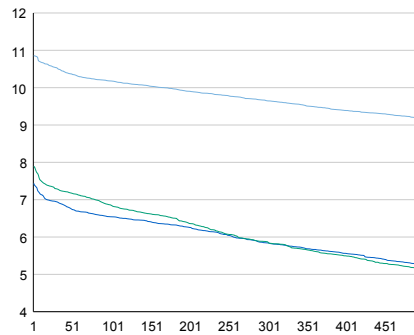


2012	2013	2014	2015	2016
52 763	54 236	54 217	54 096	52 888
-3,4%	2,8%	0,0%	-0,2%	-2,2%

Viikonpäivävaihtelut

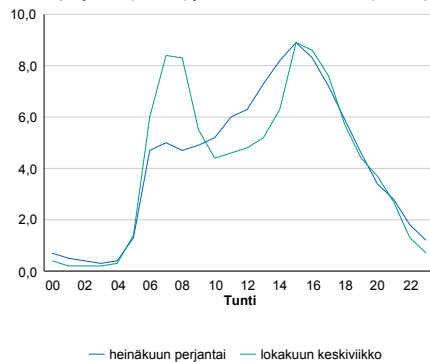


Tuntijärjestyskäyrä



Tuntivaihtelut

Heinäkuun perjantai (vko 28) ja lokakuun keskiviikko (vko 41).



h	q	q/KVL	h	qras	qras/KVL
1	5 742	10,9%	1	363	13,4%
30	5 573	10,5%	30	338	12,5%
100	5 384	10,2%	100	325	12,0%
300	5 102	9,6%	300	300	11,1%
500	4 855	9,2%	500	287	10,6%

8.04 LAM-kirja

168 Askisto (KT 50)

Perustettu 07.02.2006

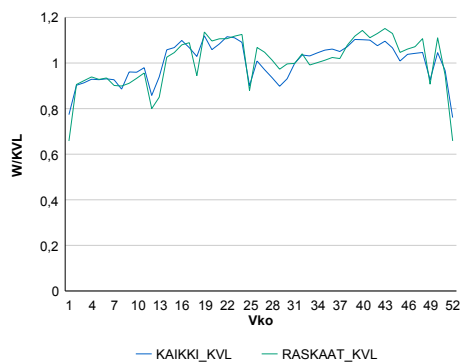
Vuoden 2016 liikennemäärät:

KVL	47 750	KVLras	4 529	Tieosa	4	Suunta1	Espoo
KAVL	55 134	KAVLras	6 200	Etäisyys	4322	Suunta2	Helsinki
KKVL	48 080	KKVLras	4 659	Kaistoja	4		

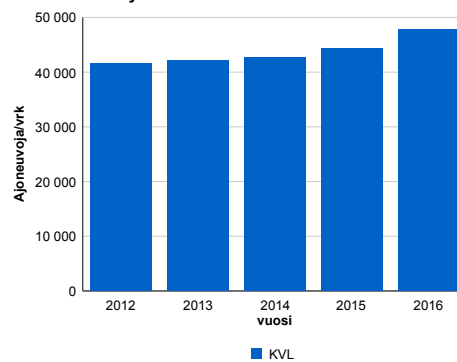
Liikenteen koostumus:

	11 HA-PA	12 KAIP	13 Linja-autot	14 KAPP	15 KATP	16 HA + PK	17 HA + AV		Kevyet ajoneuvot	Raskaat ajoneuvot
ARKILIIKENNE	87,1%	5,3%	0,4%	2,5%	3,0%	1,1%	0,6%		88,8%	11,2%
KOKO VUOSI	88,8%	4,4%	0,4%	2,2%	2,5%	1,2%	0,5%		90,5%	9,5%

Kausivaihtelukertoimet

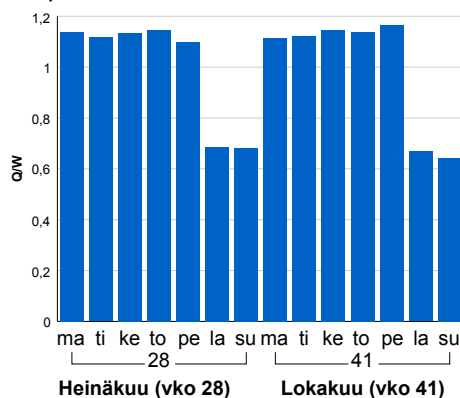


Liikenteen kehitys vv. 2016

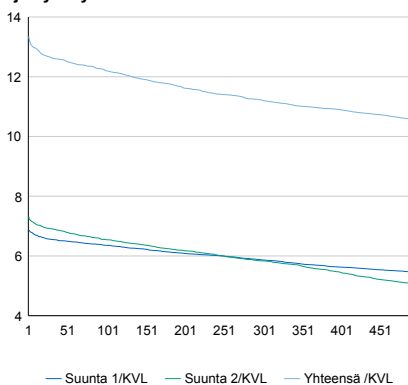


vuosi	2012	2013	2014	2015	2016
Ajoneuvoja/vrk	41 546	42 205	42 617	44 335	47 750
% muut.	-0,9%	1,6%	1,0%	4,0%	7,7%

Viikonpäivävaihtelut

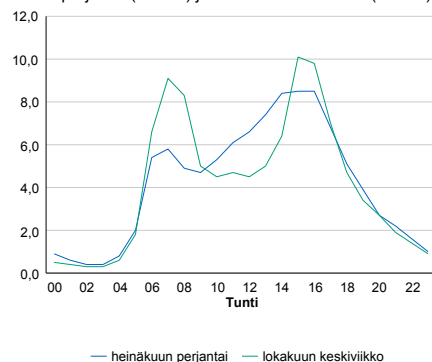


Tuntijärjestyskäyrä



Tuntivaihtelut

Heinäkuun perjantai (vko 28) ja lokakuun keskiviikko (vko 41).



h	q	q/KVL	h	qras	qras/KVL
1	6 373	13,3%	1	579	12,8%
30	6 033	12,6%	30	533	11,8%
100	5 829	12,2%	100	512	11,3%
300	5 354	11,2%	300	489	10,8%
500	5 021	10,5%	500	475	10,5%

8.04 LAM-kirja

169 Pakkala (KT 50)

Perustettu 07.02.2006

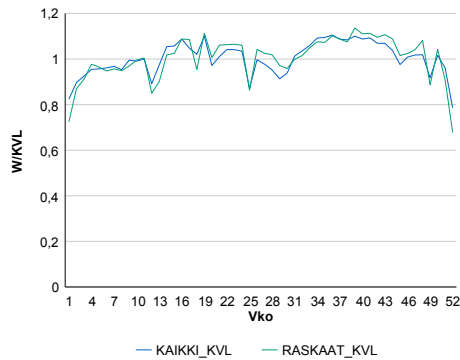
Vuoden 2016 liikennemäärät:

KVL	52 240	KVLras	4 601	Tieosa	6	Suunta1	Vantaa
KAVL	59 084	KAVLras	6 283	Etäisyys	4908	Suunta2	Espoo
KKVL	52 335	KKVLras	4 696	Kaistoja	4		

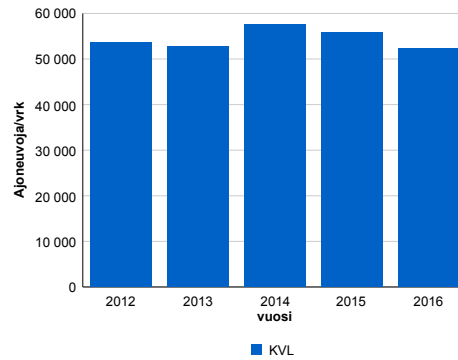
Liikenteen koostumus:

	11 HA-PA	12 KAIP	13 Linja-autot	14 KAPP	15 KATP	16 HA + PK	17 HA + AV		Kevyet ajoneuvot	Raskaat ajoneuvot
ARKILIIKENNE	87,7%	4,7%	0,2%	2,7%	3,1%	1,3%	0,4%		89,4%	10,6%
KOKO VUOSI	89,5%	3,9%	0,2%	2,2%	2,5%	1,3%	0,3%		91,2%	8,8%

Kausivaihtelukertoimet

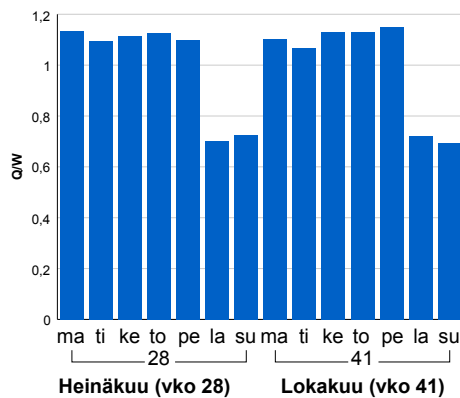


Liikenteen kehitys vv. 2016

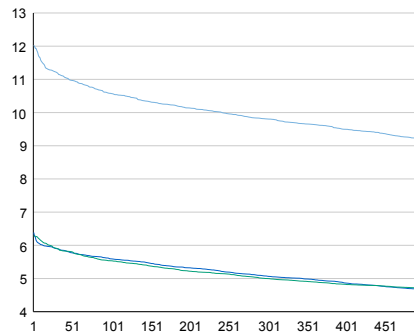


2012	2013	2014	2015	2016
53 577	52 727	57 473	55 718	52 240
9,8%	-1,6%	9,0%	-3,1%	-6,2%

Viikonpäivävaihtelut

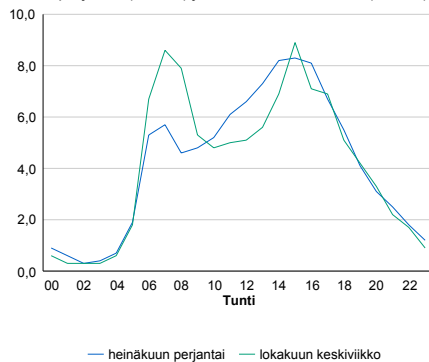


Tuntijärjestyskäyrä



Tuntivaihtelut

Heinäkuun perjantai (vko 28) ja lokakuun keskiviikko (vko 41).



h	q	q/KVL	h	qras	qras/KVL
1	6 281	12,0%	1	611	13,3%
30	5 859	11,2%	30	573	12,5%
100	5 525	10,6%	100	552	12,0%
300	5 123	9,8%	300	528	11,5%
500	4 809	9,2%	500	512	11,1%

8.04 LAM-kirja

175 LOMMILA (VT 1)

Perustettu 31.05.2012

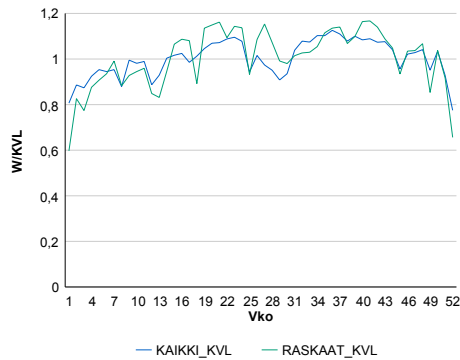
Vuoden 2016 liikennemäärät:

KVL	33 836	KVLras	2 038	Tieosa	5	Suunta1	Turku
KAVL	37 366	KAVLras	2 778	Etäisyys	5820	Suunta2	Helsinki
KKVL	34 644	KKVLras	2 161	Kaistoja	4		

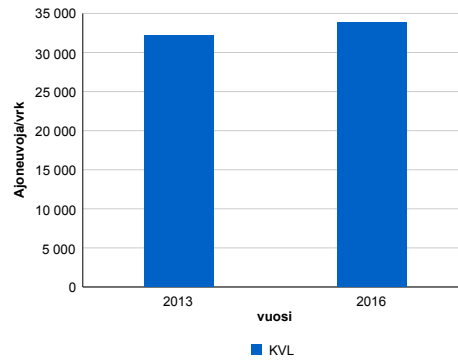
Liikenteen koostumus:

	11 HA-PA	12 KAIP	13 Linja-autot	14 KAPP	15 KATP	16 HA + PK	17 HA + AV		Kevyet ajoneuvot	Raskaat ajoneuvot
ARKILIIKENNE	91,4%	4,1%	0,3%	1,3%	1,8%	0,8%	0,3%		92,6%	7,4%
KOKO VUOSI	92,8%	3,2%	0,4%	1,0%	1,4%	0,9%	0,3%		94,0%	6,0%

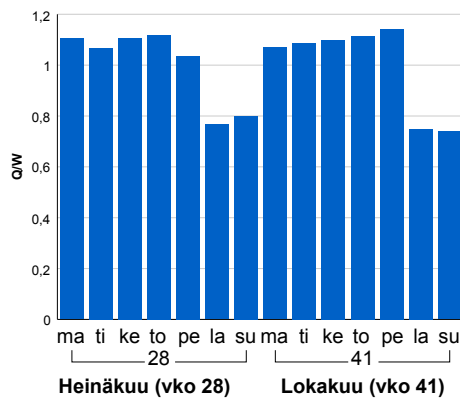
Kausivaihtelukertoimet



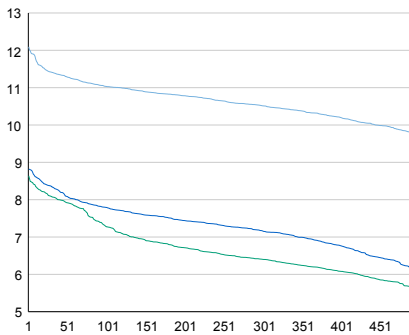
Liikenteen kehitys vv. 2016



Viikoppäivävaihtelut

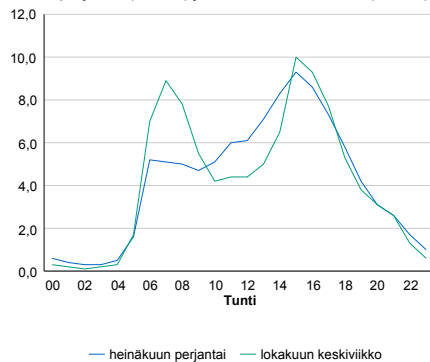


Tuntijärjestyskäyrä



Tuntivaihtelut

Heinäkuun perjantai (vko 28) ja lokakuun keskiviikko (vko 41).



h	q	q/KVL	h	qras	qras/KVL
1	4 092	12,1%	1	320	15,7%
30	3 862	11,4%	30	285	14,0%
100	3 733	11,0%	100	274	13,4%
300	3 558	10,5%	300	253	12,4%
500	3 308	9,8%	500	238	11,7%

8.04 LAM-kirja

176 Sipoonlanhti (VT 7)

Perustettu 20.12.2015

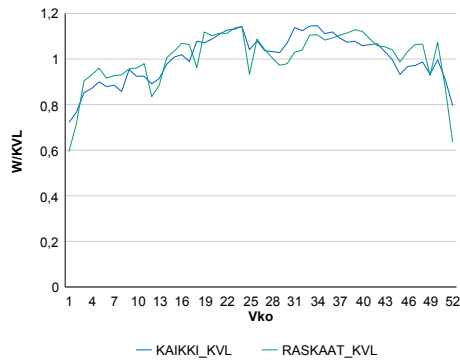
Vuoden 2016 liikennemäärät:

KVL	27 617	KVLras	2 154	Tieosa	4	Suunta1	Porvoo
KAVL	29 304	KAVLras	2 804	Etäisyys	1694	Suunta2	Helsinki
KKVL	30 265	KKVLras	2 275	Kaistoja	4		

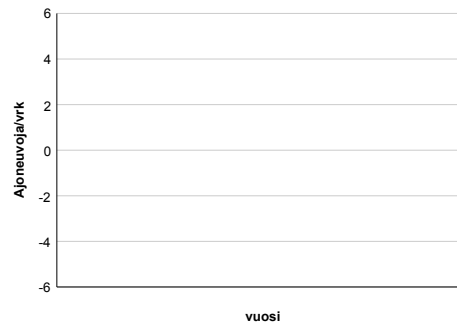
Liikenteen koostumus:

	11 HA-PA	12 KAIP	13 Linja-autot	14 KAPP	15 KATP	16 HA + PK	17 HA + AV		Kevyet ajoneuvot	Raskaat ajoneuvot
ARKILIIKENNE	89,1%	2,5%	0,9%	2,6%	3,6%	1,1%	0,2%		90,4%	9,6%
KOKO VUOSI	90,8%	2,0%	0,9%	2,0%	2,9%	1,2%	0,2%		92,2%	7,8%

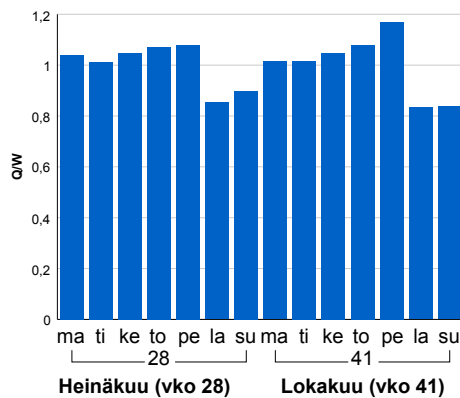
Kausivaihtelukertoimet



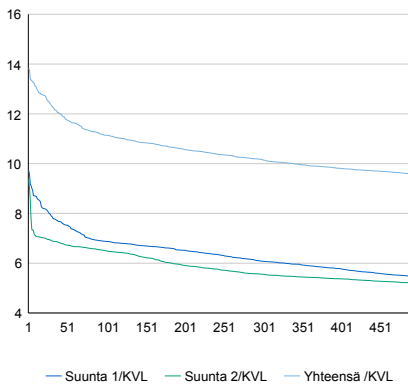
Liikenteen kehitys vv. 2016



Viikonpäivävaihtelut

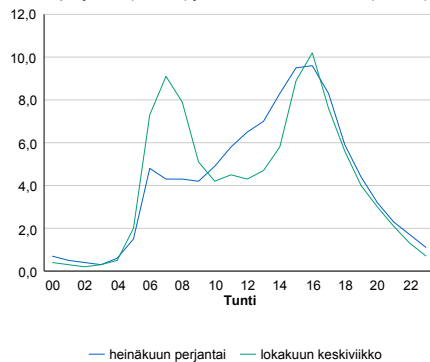


Tuntijärjestyskäyrä



Tuntivaihtelut

Heinäkuun perjantai (vko 28) ja lokakuun keskiviikko (vko 41).



h	q	q/KVL
1	3 819	13,8%
30	3 405	12,3%
100	3 077	11,1%
300	2 804	10,2%
500	2 638	9,6%

h	qras	qras/KVL
1	253	11,7%
30	233	10,8%
100	222	10,3%
300	211	9,8%
500	204	9,5%

8.04 LAM-kirja

177 Sipoo Kallback (VT 7)

Perustettu 20.12.2015

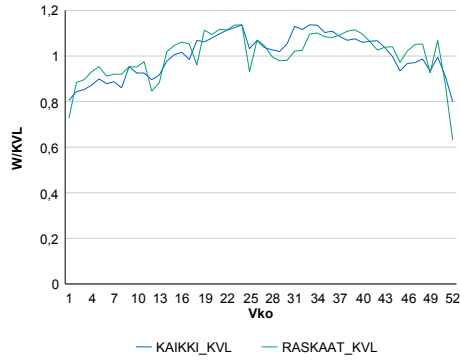
Vuoden 2016 liikennemäärät:

KVL	26 572	KVLras	2 135	Tieosa	4	Suunta1	Porvoo
KAVL	28 045	KAVLras	2 758	Etäisyys	3314	Suunta2	Helsinki
KKVL	28 893	KKVLras	2 243	Kaistoja	4		

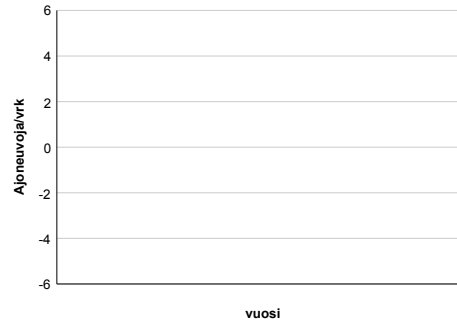
Liikenteen koostumus:

	11 HA-PA	12 KAIP	13 Linja-autot	14 KAPP	15 KATP	16 HA + PK	17 HA + AV		Kevyet ajoneuvot	Raskaat ajoneuvot
ARKILIIKENNE	88,8%	2,5%	0,9%	2,6%	3,8%	1,1%	0,2%	ARKILIIKENNE	90,2%	9,8%
KOKO VUOSI	90,5%	2,0%	0,9%	2,1%	3,0%	1,3%	0,2%	KOKO VUOSI	92,0%	8,0%

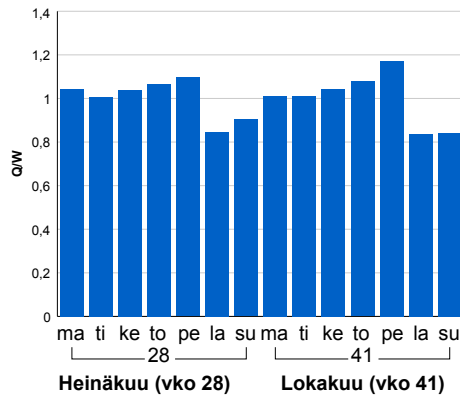
Kausivaihtelukertoimet



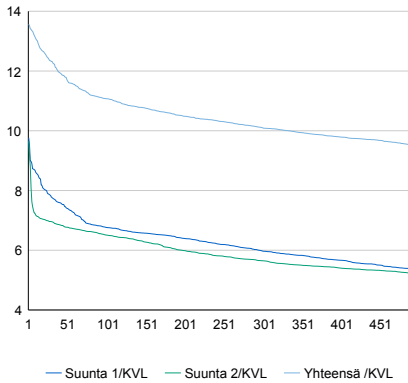
Liikenteen kehitys vv. 2016



Viikonpäivävaihtelut

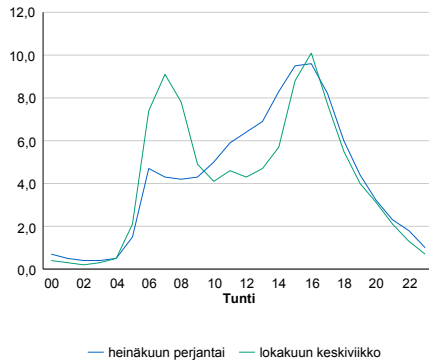


Tuntijärjestyskäyrä



Tuntivaihtelut

Heinäkuun perjantai (vko 28) ja lokakuun keskiviikko (vko 41).



h	q	q/KVL
1	3 604	13,6%
30	3 274	12,3%
100	2 943	11,1%
300	2 685	10,1%
500	2 528	9,5%

h	qras	qras/KVL
1	246	11,5%
30	228	10,7%
100	216	10,1%
300	205	9,6%
500	199	9,3%

8.04 LAM-kirja

178 Sipoo Kulloo (VT 7)

Perustettu 20.12.2015

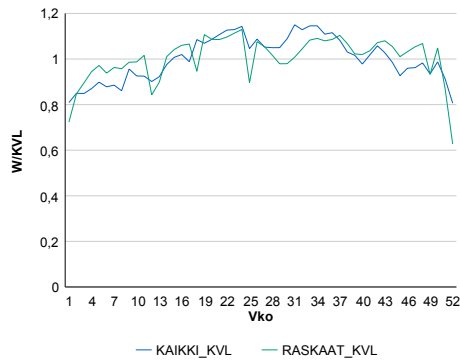
Vuoden 2016 liikennemäärät:

KVL	25 191	KVLras	1 799	Tieosa	6	Suunta1	Porvoo
KAVL	26 242	KAVLras	2 324	Etäisyys	3500	Suunta2	Helsinki
KKVL	27 791	KKVLras	1 883	Kaistoja	4		

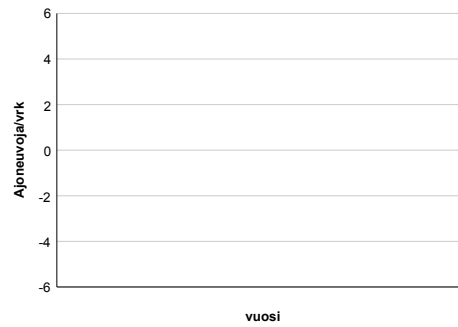
Liikenteen koostumus:

	11 HA-PA	12 KAIP	13 Linja-autot	14 KAPP	15 KATP	16 HA + PK	17 HA + AV		Kevyet ajoneuvot	Raskaat ajoneuvot
ARKILIIKENNE	90,0%	2,3%	0,9%	2,6%	3,1%	1,0%	0,2%	ARKILIIKENNE	91,1%	8,9%
KOKO VUOSI	91,6%	1,9%	0,8%	2,0%	2,4%	1,2%	0,1%	KOKO VUOSI	92,9%	7,1%

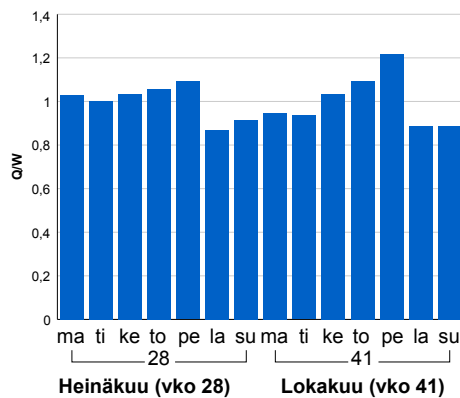
Kausivaihtelukertoimet



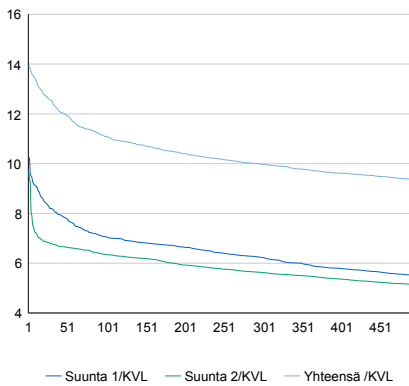
Liikenteen kehitys vv. 2016



Viikonpäivävaihtelut

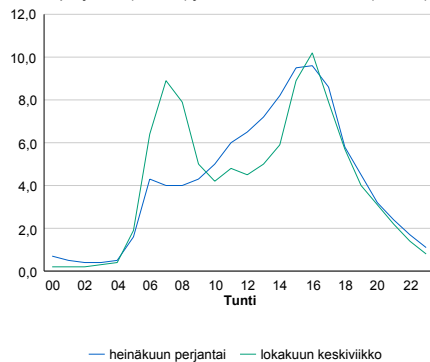


Tuntijärjestyskäyrä



Tuntivaihtelut

Heinäkuun perjantai (vko 28) ja lokakuun keskiviikko (vko 41).



h	q	q/KVL
1	3 508	13,9%
30	3 158	12,5%
100	2 792	11,1%
300	2 512	10,0%
500	2 354	9,3%

h	qras	qras/KVL
1	203	11,3%
30	188	10,4%
100	181	10,1%
300	172	9,6%
500	166	9,2%

8.04 LAM-kirja

179 Fazerila (VT 7)

Perustettu 24.11.2008

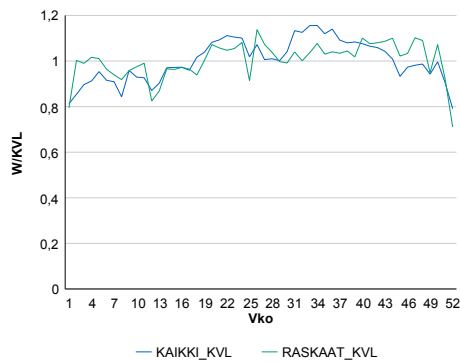
Vuoden 2016 liikennemäärät:

KVL	16 568	KVLras	957	Tieosa	1	Suunta1	Porvoo
KAVL	17 568	KAVLras	1 199	Etäisyys	2300	Suunta2	Helsinki
KKVL	17 903	KKVLras	995	Kaistoja	4		

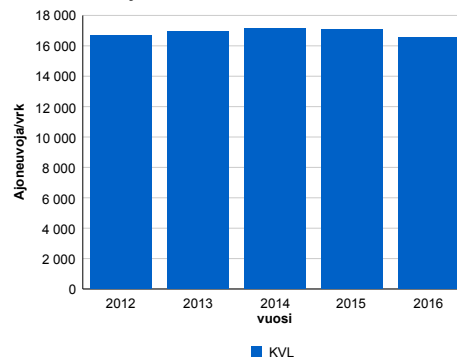
Liikenteen koostumus:

	11 HA-PA	12 KAIP	13 Linja-autot	14 KAPP	15 KATP	16 HA + PK	17 HA + AV		Kevyet ajoneuvot	Raskaat ajoneuvot
ARKILIIKENNE	92,4%	2,0%	1,2%	1,9%	1,7%	0,7%	0,1%	ARKILIIKENNE	93,2%	6,8%
KOKO VUOSI	93,3%	1,7%	1,2%	1,6%	1,4%	0,8%	0,1%	KOKO VUOSI	94,2%	5,8%

Kausivaihtelukertoimet

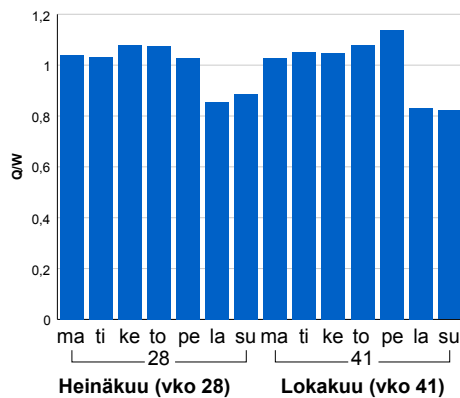


Liikenteen kehitys vv. 2016

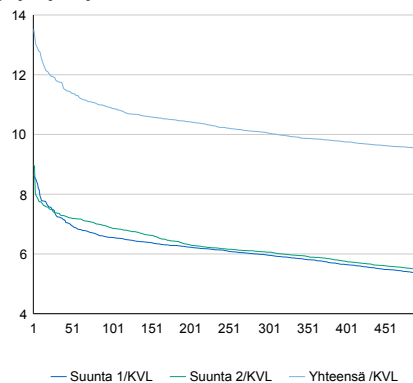


2012	2013	2014	2015	2016
16 708	16 932	17 124	17 063	16 568
-0,9%	1,3%	1,1%	-0,4%	-2,9%

Viikonpäivävaihtelut



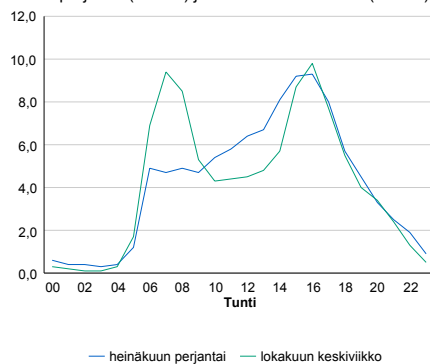
Tuntijärjestyskäyrä



h	q	q/KVL	h	qras	qras/KVL
1	2 241	13,5%	1	130	13,6%
30	1 955	11,8%	30	112	11,7%
100	1 806	10,9%	100	104	10,9%
300	1 665	10,0%	300	96	10,0%
500	1 578	9,5%	500	91	9,5%

Tuntivaihtelut

Heinäkuun perjantai (vko 28) ja lokakuun keskiviikko (vko 41).



8.04 LAM-kirja

182 Hakunila (KT 50)

Perustettu 24.11.2008

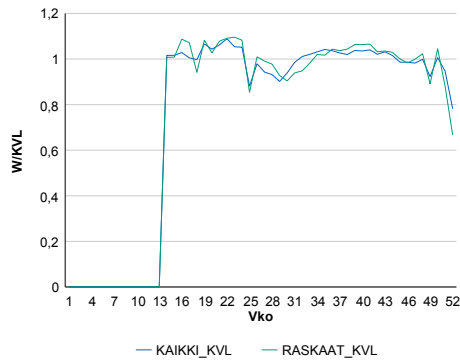
Vuoden 2016 liikennemäärät:

KVL	42 203	KVLras	3 925	Tieosa	8	Suunta1	Itäsalmi
KAVL	46 608	KAVLras	5 300	Etäisyys	660	Suunta2	Espoo
KKVL	41 617	KKVLras	3 878	Kaistoja	8		

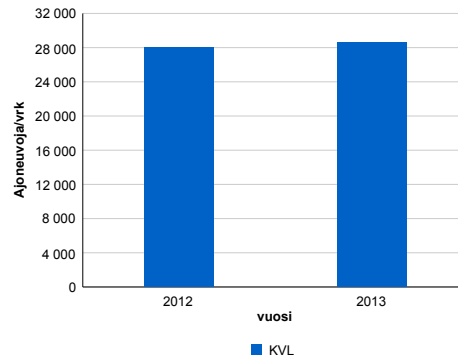
Liikenteen koostumus:

	11 HA-PA	12 KAIP	13 Linja-autot	14 KAPP	15 KATP	16 HA + PK	17 HA + AV		Kevyet ajoneuvot	Raskaat ajoneuvot
ARKILIIKENNE	87,6%	4,0%	0,2%	4,4%	2,8%	0,8%	0,2%		88,6%	11,4%
KOKO VUOSI	89,6%	3,2%	0,2%	3,6%	2,2%	0,9%	0,2%		90,7%	9,3%

Kausivaihtelukertoimet

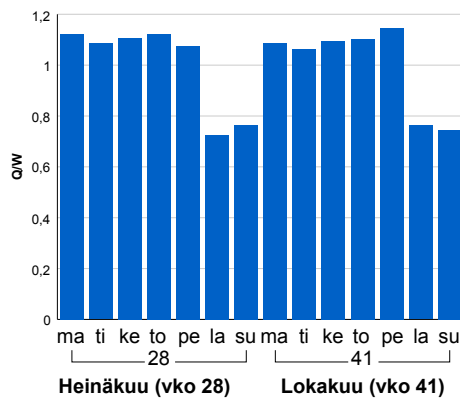


Liikenteen kehitys vv. 2016

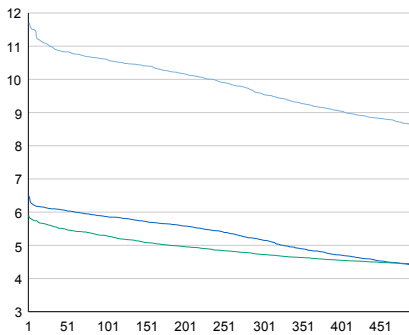


2012	2013
28 069	28 607
0,3%	1,9%

Viiköpäivävaihtelut

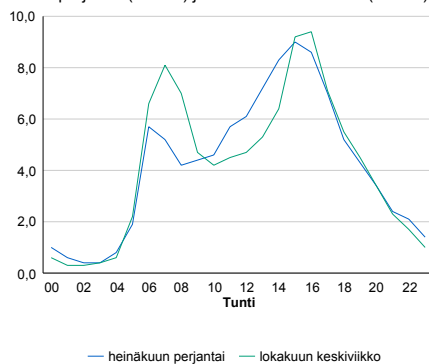


Tuntijärjestyskäyrä



Tuntivaihtelut

Heinäkuun perjantai (vko 28) ja lokakuun keskiviikko (vko 41).



h	q	q/qKVL	h	qras	qras/qKVL
1	4 938	11,7%	1	518	13,2%
30	4 638	11,0%	30	488	12,4%
100	4 477	10,6%	100	464	11,8%
300	4 039	9,6%	300	439	11,2%
500	3 624	8,6%	500	421	10,7%

8.04 LAM-kirja

184 UUSIKROUVI (VT 7)

Perustettu 06.02.2014

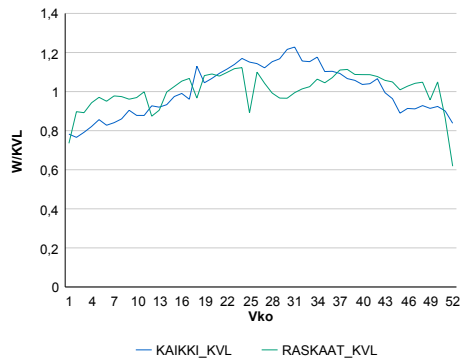
Vuoden 2016 liikennemäärät:

KVL	17 709	KVLras	1 718	Tieosa	11	Suunta1	Koskenkylä
KAVL	17 353	KAVLras	2 225	Etäisyys	2525	Suunta2	Helsinki
KKVL	20 523	KKVLras	1 774	Kaistoja	4		

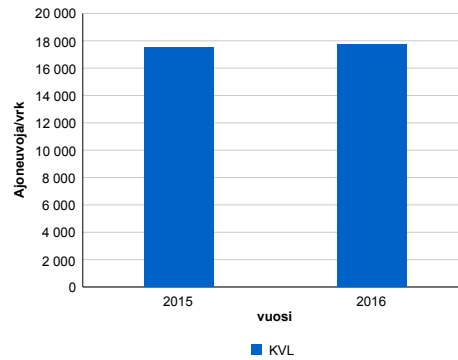
Liikenteen koostumus:

	11 HA-PA	12 KAIP	13 Linja-autot	14 KAPP	15 KATP	16 HA + PK	17 HA + AV		Kevyet ajoneuvot	Raskaat ajoneuvot
ARKILIIKENNE	85,4%	2,5%	0,9%	4,0%	5,5%	1,5%	0,2%	ARKILIIKENNE	87,2%	12,8%
KOKO VUOSI	88,4%	1,9%	0,8%	2,9%	4,0%	1,7%	0,2%	KOKO VUOSI	90,3%	9,7%

Kausivaihtelukertoimet

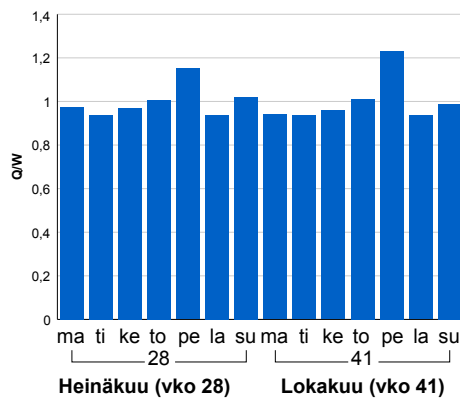


Liikenteen kehitys vv. 2016

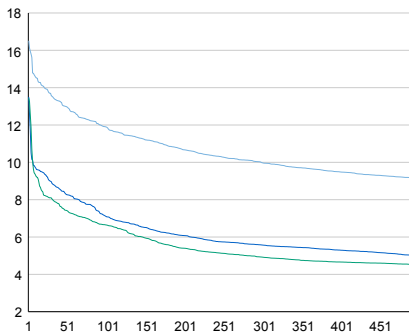


2015	2016
17 479	17 709
5,4%	1,3%

Viikonpäivävaihtelut

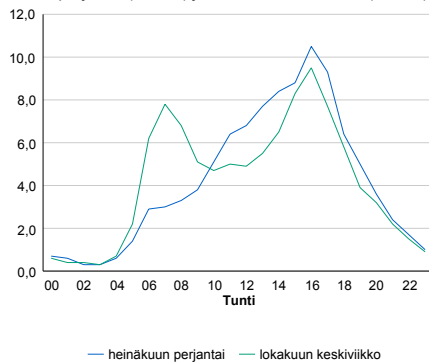


Tuntijärjestyskäyrä



Tuntivaihtelut

Heinäkuun perjantai (vko 28) ja lokakuun keskiviikko (vko 41).



h	q	q/KVL	h	qras	qras/KVL
1	2 924	16,5%	1	199	11,6%
30	2 401	13,6%	30	182	10,6%
100	2 107	11,9%	100	173	10,1%
300	1 767	10,0%	300	163	9,5%
500	1 619	9,1%	500	157	9,1%

8.04 LAM-kirja

185 LOHIJÄRVI (VT 7)

Perustettu 06.02.2014

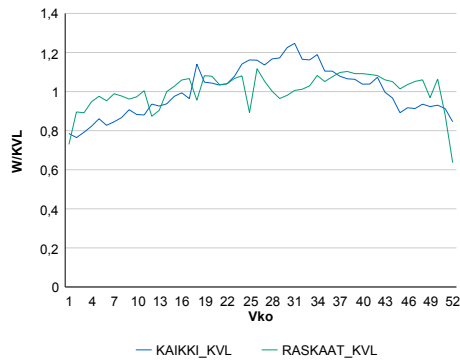
Vuoden 2016 liikennemäärät:

KVL	16 846	KVLras	1 710	Tieosa	12	Suunta1	Koskenkylä
KAVL	16 428	KAVLras	2 227	Etäisyys	2265	Suunta2	Helsinki
KKVL	19 497	KKVLras	1 762	Kaistoja	4		

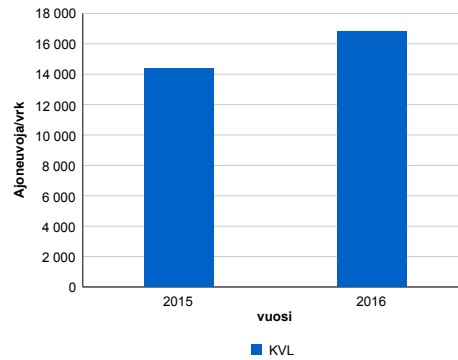
Liikenteen koostumus:

	11 HA-PA	12 KAIP	13 Linja-autot	14 KAPP	15 KATP	16 HA + PK	17 HA + AV		Kevyet ajoneuvot	Raskaat ajoneuvot
ARKILIIKENNE	84,8%	2,8%	0,6%	4,6%	5,6%	1,3%	0,4%	ARKILIIKENNE	86,4%	13,6%
KOKO VUOSI	88,0%	2,3%	0,6%	3,4%	4,0%	1,5%	0,4%	KOKO VUOSI	89,8%	10,2%

Kausivaihtelukertoimet

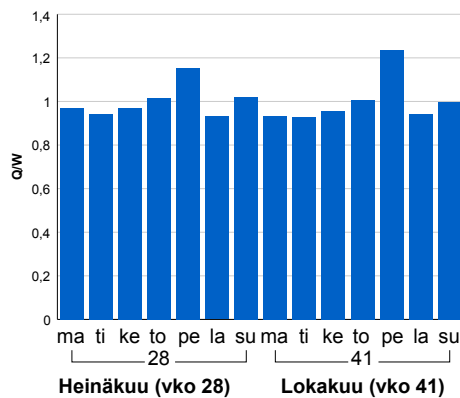


Liikenteen kehitys vv. 2016

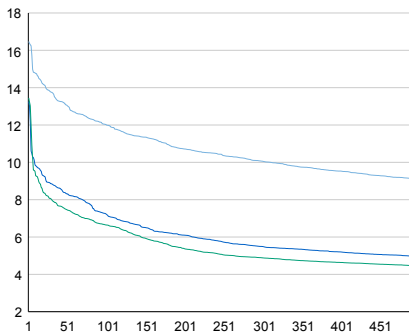


2015	2016
14 390	16 846
0,7%	17,1%

Viikonpäivävaihtelut

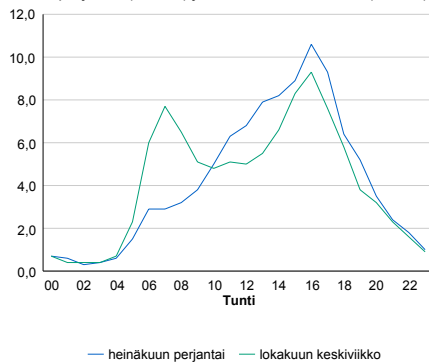


Tuntijärjestyskäyrä



Tuntivaihtelut

Heinäkuun perjantai (vko 28) ja lokakuun keskiviikko (vko 41).



h	q	q/KVL	h	qras	qras/KVL
1	2 775	16,5%	1	207	12,1%
30	2 317	13,8%	30	182	10,6%
100	2 026	12,0%	100	173	10,1%
300	1 695	10,1%	300	163	9,5%
500	1 535	9,1%	500	157	9,2%

8.04 LAM-kirja

186 GAMMELBYVIKEN (VT 7)

Perustettu 06.02.2014

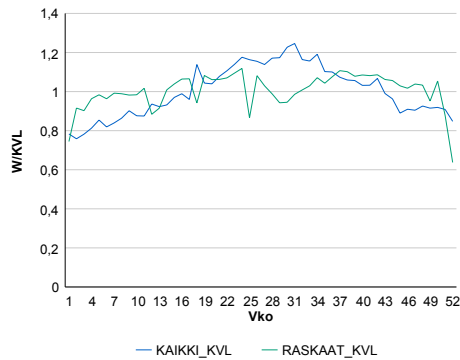
Vuoden 2016 liikennemäärät:

KVL	16 155	KVLras	1 635	Tieosa	14	Suunta1	Koskenkylä
KAVL	15 662	KAVLras	2 122	Etäisyys	1241	Suunta2	Helsinki
KKVL	18 872	KKVLras	1 669	Kaistoja	4		

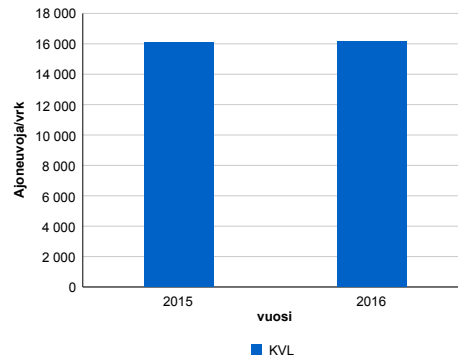
Liikenteen koostumus:

	11 HA-PA	12 KAIP	13 Linja-autot	14 KAPP	15 KATP	16 HA + PK	17 HA + AV		Kevyet ajoneuvot	Raskaat ajoneuvot
ARKILIIKENNE	84,9%	2,4%	0,7%	4,5%	5,8%	1,4%	0,2%		86,5%	13,5%
KOKO VUOSI	88,1%	1,9%	0,7%	3,3%	4,2%	1,6%	0,2%		89,9%	10,1%

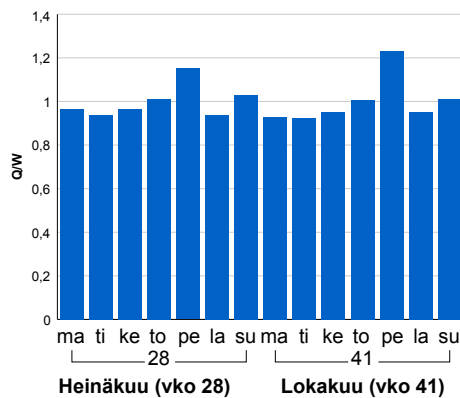
Kausivaihtelukertoimet



Liikenteen kehitys vv. 2016

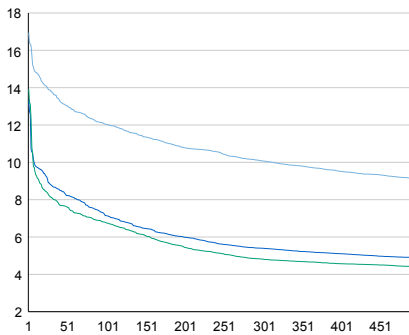


Viikoppäivävaihtelut



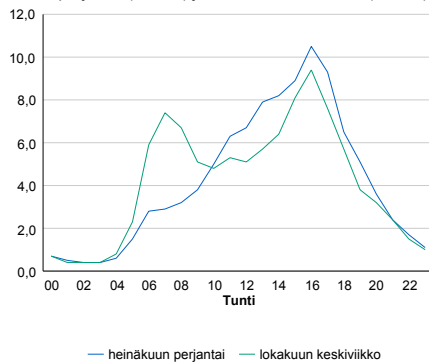
2015	2016
16 119	16 155
0,4%	0,2%

Tuntijärjestyskäyrä



Tuntivaihtelut

Heinäkuun perjantai (vko 28) ja lokakuun keskiviikko (vko 41).



h	q	q/KVL	h	qras	qras/KVL
1	2 738	16,9%	1	195	11,9%
30	2 225	13,8%	30	171	10,5%
100	1 944	12,0%	100	164	10,0%
300	1 628	10,1%	300	155	9,5%
500	1 473	9,1%	500	149	9,1%

8.04 LAM-kirja

187 KÄRRBACKA (VT 7)

Perustettu 06.02.2014

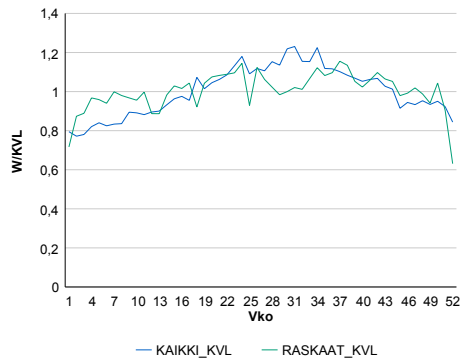
Vuoden 2016 liikennemäärät:

KVL	9 563	KVLras	944	Tieosa	17	Suunta1	Loviisa
KAVL	9 468	KAVLras	1 211	Etäisyys	4483	Suunta2	Helsinki
KKVL	11 019	KKVLras	997	Kaistoja	4		

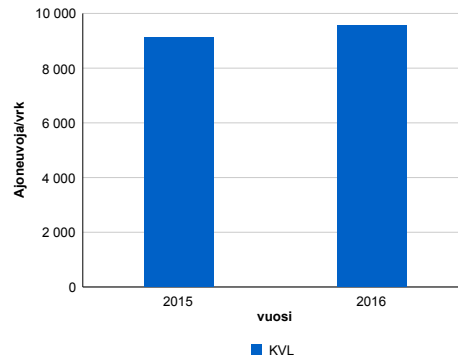
Liikenteen koostumus:

	11 HA-PA	12 KAIP	13 Linja-autot	14 KAPP	15 KATP	16 HA + PK	17 HA + AV		Kevyet ajoneuvot	Raskaat ajoneuvot
ARKILIIKENNE	85,7%	2,4%	1,0%	4,1%	5,3%	1,3%	0,2%		87,2%	12,8%
KOKO VUOSI	88,5%	2,0%	0,9%	3,0%	3,9%	1,5%	0,2%		90,1%	9,9%

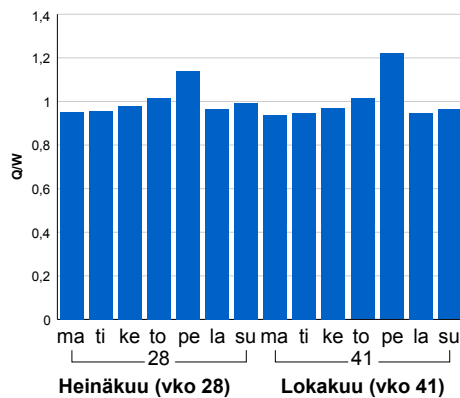
Kausivaihtelukertoimet



Liikenteen kehitys vv. 2016

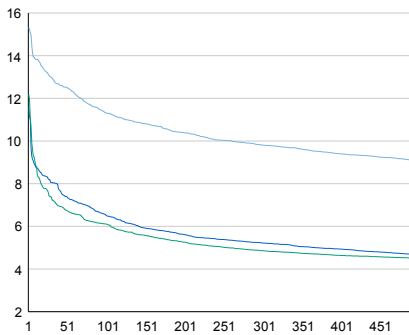


Viikopäivävaihtelut



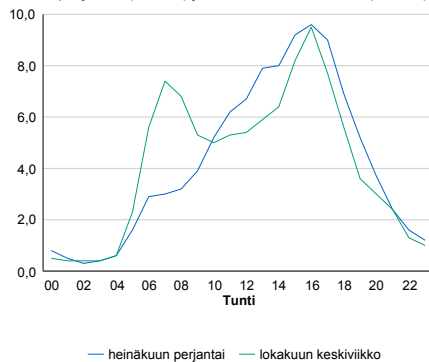
2015	2016
9 110	9 563
8,3%	5,0%

Tuntijärjestyskäyrä



Tuntivaihtelut

Heinäkuun perjantai (vko 28) ja lokakuun keskiviikko (vko 41).



h	q	q/KVL	h	qras	qras/KVL
1	1 465	15,3%	1	147	15,6%
30	1 242	13,0%	30	108	11,4%
100	1 081	11,3%	100	102	10,8%
300	938	9,8%	300	96	10,2%
500	868	9,1%	500	92	9,7%

8.04 LAM-kirja

188 LOVIISA (VT 7)

Perustettu 04.08.2014

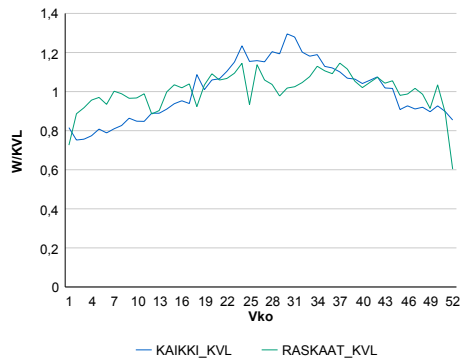
Vuoden 2016 liikennemäärät:

KVL	7 436	KVLras	867	Tieosa	19	Suunta1	Kotka
KAVL	7 198	KAVLras	1 123	Etäisyys	1236	Suunta2	Porvoo
KKVL	8 860	KKVLras	921	Kaistoja	4		

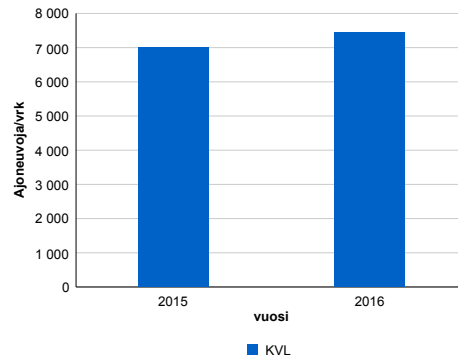
Liikenteen koostumus:

	11 HA-PA	12 KAIP	13 Linja-autot	14 KAPP	15 KATP	16 HA + PK	17 HA + AV		Kevyet ajoneuvot	Raskaat ajoneuvot
ARKILIIKENNE	82,6%	2,6%	0,7%	5,7%	6,6%	1,5%	0,3%		84,4%	15,6%
KOKO VUOSI	86,4%	2,1%	0,7%	4,1%	4,7%	1,6%	0,2%		88,3%	11,7%

Kausivaihtelukertoimet

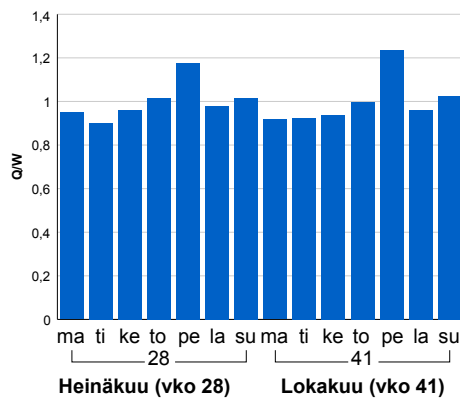


Liikenteen kehitys vv. 2016

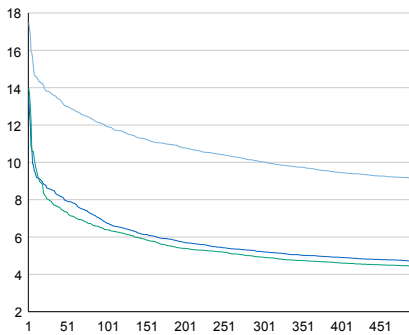


vuosi	2015	2016
Ajoneuvoja/vrk	7 015	7 436
%	3,8%	6,0%

Viikopäivävaihtelut

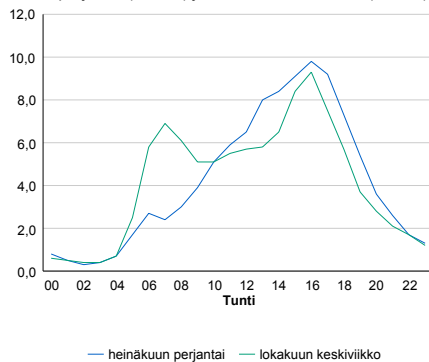


Tuntijärjestyskäyrä



Tuntivaihtelut

Heinäkuun perjantai (vko 28) ja lokakuun keskiviikko (vko 41).



h	q	q/KVL	h	qras	qras/KVL
1	1 301	17,5%	1	134	15,5%
30	1 016	13,7%	30	106	12,2%
100	888	11,9%	100	99	11,4%
300	745	10,0%	300	91	10,5%
500	680	9,1%	500	87	10,0%

8.04 LAM-kirja

189 LOVIISA ITÄ (VT 7)

Perustettu 04.08.2014

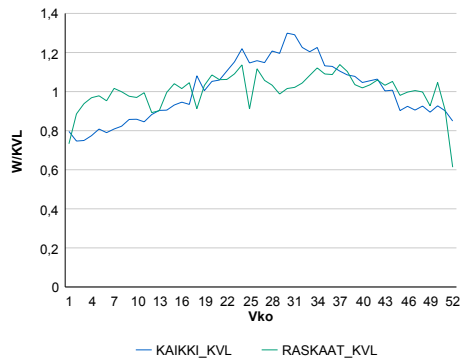
Vuoden 2016 liikennemäärät:

KVL	7 812	KVLras	879	Tieosa	20	Suunta1	Kotka
KAVL	7 634	KAVLras	1 136	Etäisyys	970	Suunta2	Porvoo
KKVL	9 358	KKVLras	929	Kaistoja	4		

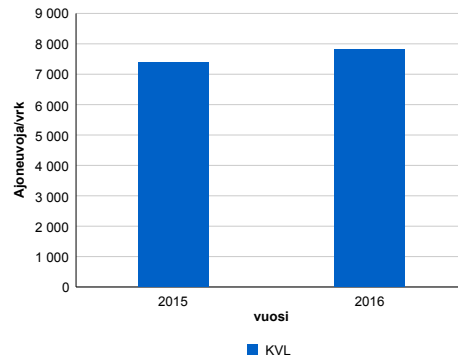
Liikenteen koostumus:

	11 HA-PA	12 KAIP	13 Linja-autot	14 KAPP	15 KATP	16 HA + PK	17 HA + AV		Kevyet ajoneuvot	Raskaat ajoneuvot
ARKILIIKENNE	83,5%	2,4%	1,1%	5,5%	5,9%	1,4%	0,2%	ARKILIIKENNE	85,1%	14,9%
KOKO VUOSI	87,0%	2,0%	1,0%	4,0%	4,2%	1,5%	0,2%	KOKO VUOSI	88,7%	11,3%

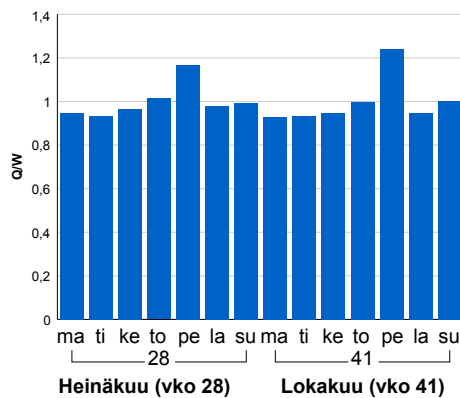
Kausivaihtelukertoimet



Liikenteen kehitys vv. 2016

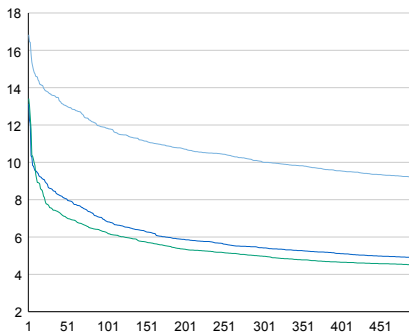


Viikopäivävaihtelut



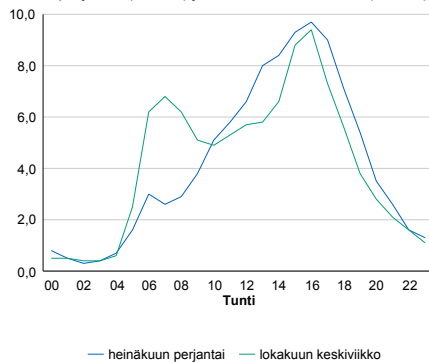
2015	2016
7 372	7 812
4,9%	6,0%

Tuntijärjestyskäyrä



Tuntivaihtelut

Heinäkuun perjantai (vko 28) ja lokakuun keskiviikko (vko 41).



h	q	q/KVL	h	qras	qras/KVL
1	1 315	16,8%	1	122	13,9%
30	1 063	13,6%	30	105	11,9%
100	924	11,8%	100	98	11,1%
300	782	10,0%	300	91	10,4%
500	719	9,2%	500	87	9,9%

8.04 LAM-kirja

191 KOLMIRANTA (VT 1)

Perustettu 06.06.2006

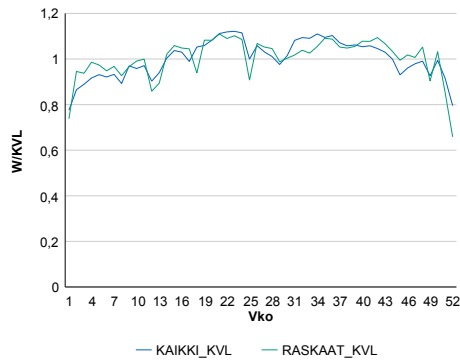
Vuoden 2016 liikennemäärät:

KVL	40 586	KVLras	2 793	Tieosa	7	Suunta1	Turku
KAVL	40 559	KAVLras	2 945	Etäisyys	4030	Suunta2	Espoo
KKVL	43 178	KKVLras	2 906	Kaistoja	4		

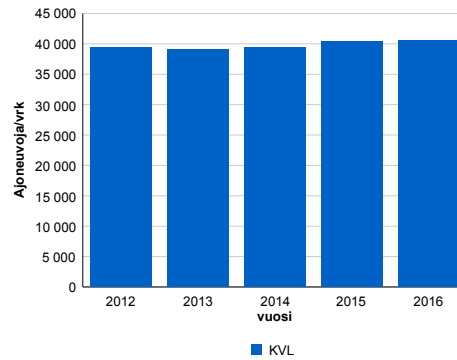
Liikenteen koostumus:

	11 HA-PA	12 KAIP	13 Linja-autot	14 KAPP	15 KATP	16 HA + PK	17 HA + AV		Kevyet ajoneuvot	Raskaat ajoneuvot
ARKILIIKENNE	91,2%	2,1%	0,9%	1,7%	2,5%	1,2%	0,3%	ARKILIIKENNE	92,7%	7,3%
KOKO VUOSI	91,6%	2,1%	0,9%	1,6%	2,3%	1,3%	0,3%	KOKO VUOSI	93,1%	6,9%

Kausivaihtelukertoimet

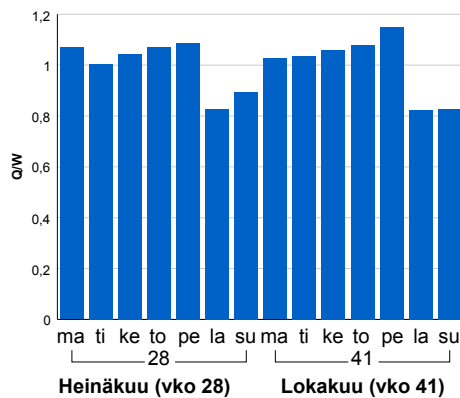


Liikenteen kehitys vv. 2016

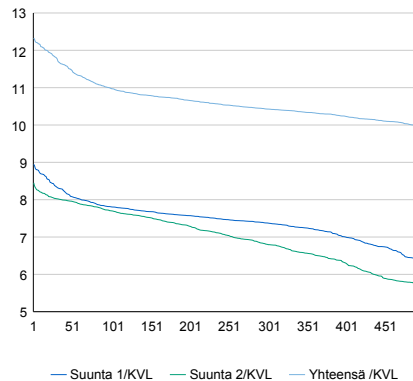


2012	2013	2014	2015	2016
39 447	39 000	39 479	40 458	40 586
-1,0%	-1,1%	1,2%	2,5%	0,3%

Viikonpäivävaihtelut

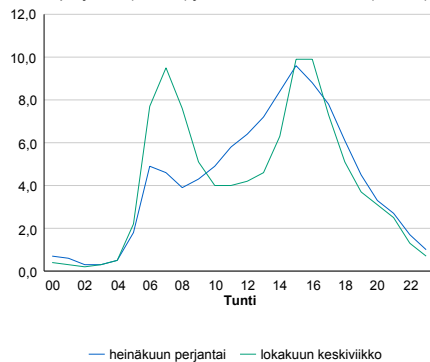


Tuntijärjestyskäyrä



Tuntivaihtelut

Heinäkuun perjantai (vko 28) ja lokakuun keskiviikko (vko 41).



h	q	q/KVL	h	qras	qras/KVL
1	5 004	12,3%	1	325	11,6%
30	4 789	11,8%	30	293	10,5%
100	4 454	11,0%	100	278	10,0%
300	4 232	10,4%	300	260	9,3%
500	4 045	10,0%	500	251	9,0%

8.04 LAM-kirja

192 VEIKKOLA (VT 1)

Perustettu 01.06.2006

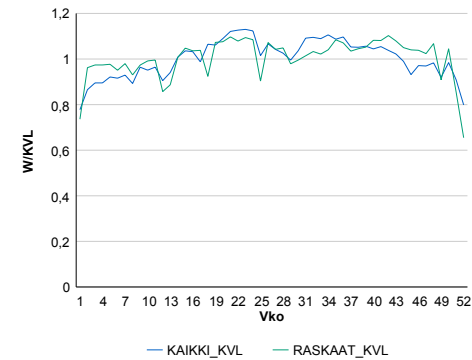
Vuoden 2016 liikennemäärät:

KVL	37 582	KVLras	2 576	Tieosa	8	Suunta1	Palojärvi
KAVL	37 508	KAVLras	2 729	Etäisyys	2638	Suunta2	Veikkola
KKVL	40 301	KKVLras	2 668	Kaistoja	4		

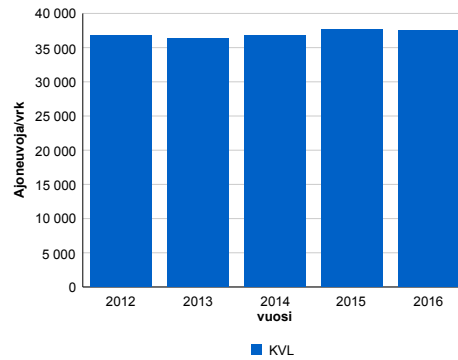
Liikenteen koostumus:

	11 HA-PA	12 KAIP	13 Linja-autot	14 KAPP	15 KATP	16 HA + PK	17 HA + AV		Kevyet ajoneuvot	Raskaat ajoneuvot
ARKILIIKENNE	91,5%	2,0%	0,8%	2,0%	2,4%	1,0%	0,2%	ARKILIIKENNE	92,7%	7,3%
KOKO VUOSI	91,9%	1,9%	0,9%	1,8%	2,2%	1,1%	0,2%	KOKO VUOSI	93,1%	6,9%

Kausivaihtelukertoimet

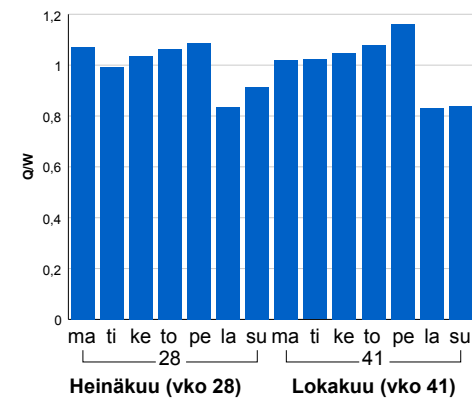


Liikenteen kehitys vv. 2016

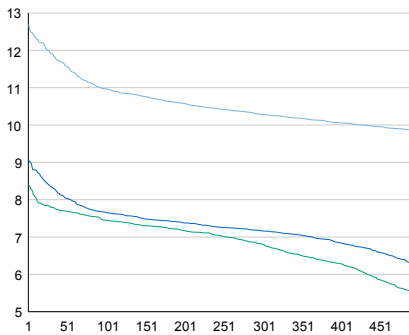


2012	2013	2014	2015	2016
36 794	36 360	36 714	37 631	37 582
-0,4%	-1,2%	1,0%	2,5%	-0,1%

Viikonpäivävaihtelut

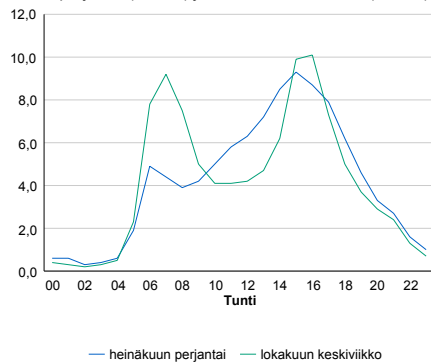


Tuntijärjestyskäyrä



Tuntivaihtelut

Heinäkuun perjantai (vko 28) ja lokakuun keskiviikko (vko 41).



h	q	q/KVL	h	qras	qras/KVL
1	4 769	12,7%	1	315	12,2%
30	4 478	11,9%	30	279	10,8%
100	4 121	11,0%	100	263	10,2%
300	3 866	10,3%	300	247	9,6%
500	3 700	9,8%	500	237	9,2%

8.04 LAM-kirja

193 HEVOSKALLIO (MT 40946)

Perustettu 01.01.2006

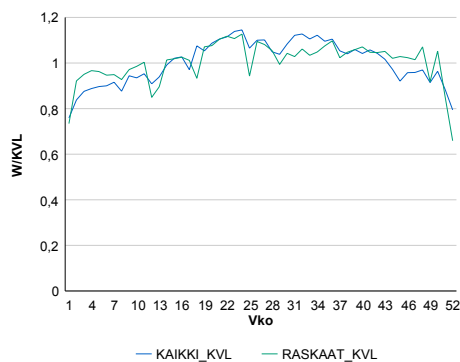
Vuoden 2016 liikennemäärät:

KVL	22 020	KVLRas	1 804	Tieosa	3	Suunta1	Lohja
KAVL	22 737	KAVLRas	2 308	Etäisyys	552	Suunta2	Veikkola
KKVL	24 239	KKVLRas	1 911	Kaistoja	4		

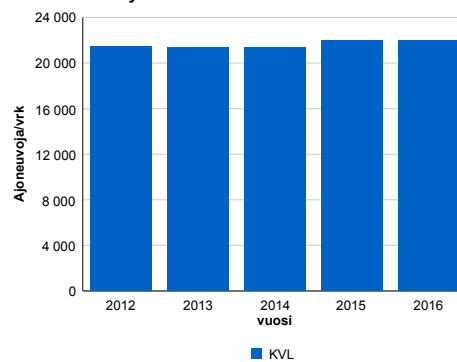
Liikenteen koostumus:

	11 HA-PA	12 KAIP	13 Linja-autot	14 KAPP	15 KATP	16 HA + PK	17 HA + AV		Kevyet ajoneuvot	Raskaat ajoneuvot
ARKILIIKENNE	88,6%	2,6%	1,0%	2,9%	3,6%	0,9%	0,3%	ARKILIIKENNE	89,8%	10,2%
KOKO VUOSI	90,5%	2,1%	1,0%	2,3%	2,8%	1,1%	0,3%	KOKO VUOSI	91,8%	8,2%

Kausivaihtelukertoimet

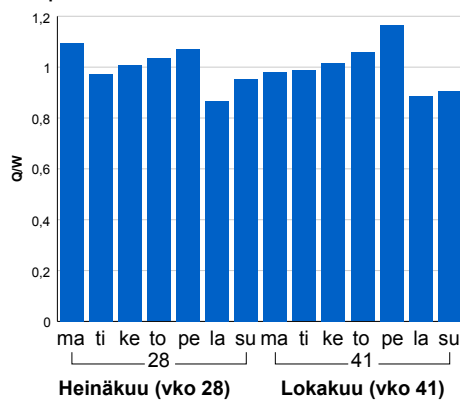


Liikenteen kehitys vv. 2016

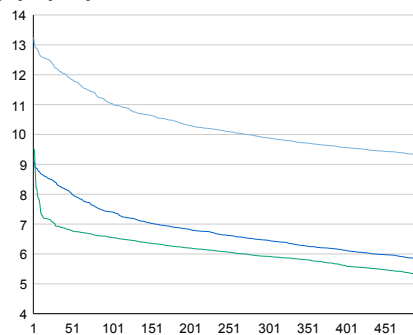


2012	2013	2014	2015	2016
21 448	21 391	21 383	21 951	22 020
-0,7%	-0,3%	0,0%	2,7%	0,3%

Viikonpäivävaihtelut

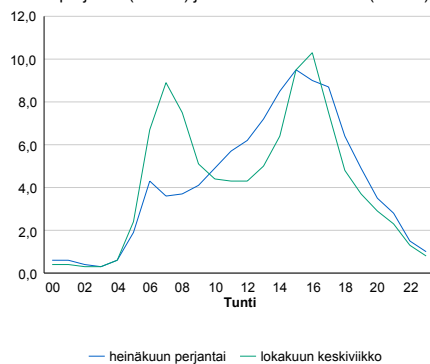


Tuntijärjestyskäyrä



Tuntivaihtelut

Heinäkuun perjantai (vko 28) ja lokakuun keskiviikko (vko 41).



h	q	q/KVL	h	qras	qras/KVL
1	2 918	13,3%	1	233	12,9%
30	2 687	12,2%	30	204	11,3%
100	2 432	11,0%	100	190	10,5%
300	2 178	9,9%	300	170	9,4%
500	2 045	9,3%	500	162	9,0%

8.04 LAM-kirja

194 LEHMIJÄRVI (VT 1)

Perustettu 01.06.2006

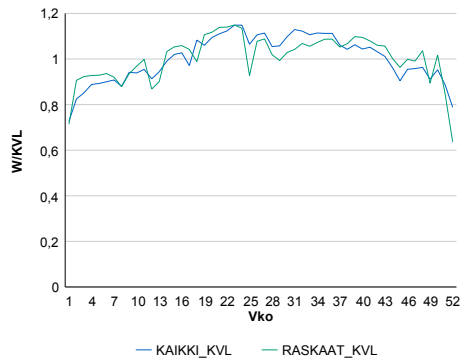
Vuoden 2016 liikennemäärät:

KVL	27 798	KVLras	2 615	Tieosa	11	Suunta1	Lohja
KAVL	28 623	KAVLras	3 333	Etäisyys	3797	Suunta2	Helsinki
KKVL	30 755	KKVLras	2 780	Kaistoja	4		

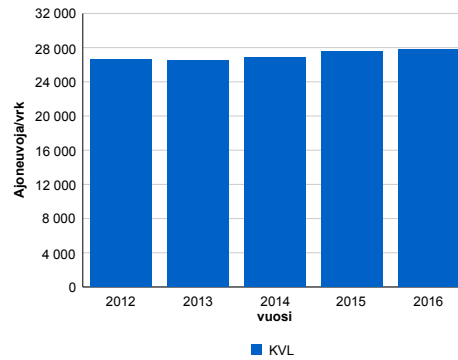
Liikenteen koostumus:

	11 HA-PA	12 KAIP	13 Linja-autot	14 KAPP	15 KATP	16 HA + PK	17 HA + AV		Kevyet ajoneuvot	Raskaat ajoneuvot
ARKILIIKENNE	86,4%	2,6%	0,8%	2,9%	5,2%	1,6%	0,3%	ARKILIIKENNE	88,4%	11,6%
KOKO VUOSI	88,6%	2,2%	0,8%	2,3%	4,1%	1,7%	0,3%	KOKO VUOSI	90,6%	9,4%

Kausivaihtelukertoimet

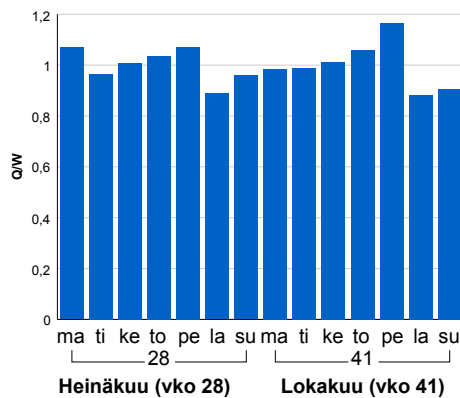


Liikenteen kehitys vv. 2016

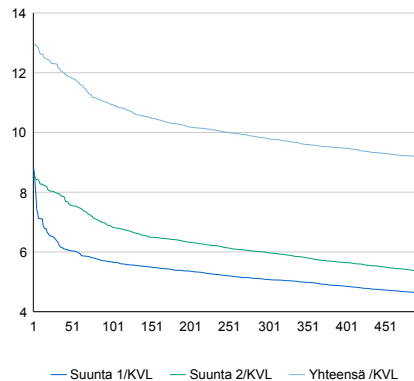


2012	2013	2014	2015	2016
26 561	26 503	26 805	27 546	27 798
-0,7%	-0,2%	1,1%	2,8%	0,9%

Viikonpäivävaihtelut

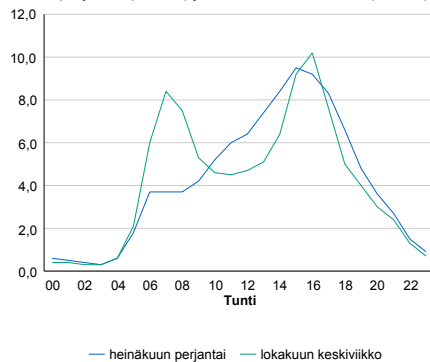


Tuntijärjestyskäyrä



Tuntivaihtelut

Heinäkuun perjantai (vko 28) ja lokakuun keskiviikko (vko 41).



h	q	q/KVL	h	qras	qras/KVL
1	3 600	13,0%	1	313	12,0%
30	3 417	12,3%	30	281	10,7%
100	3 040	10,9%	100	266	10,2%
300	2 724	9,8%	300	244	9,3%
500	2 552	9,2%	500	235	9,0%

8.04 LAM-kirja

195 SATAMATIE (MT 103)

Perustettu 28.04.2008

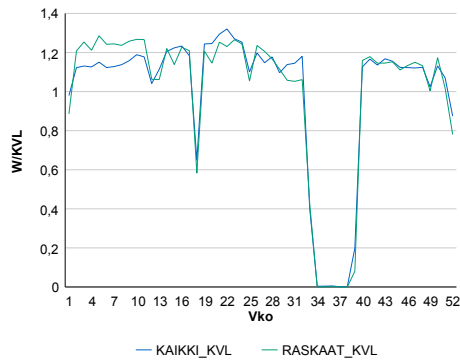
Vuoden 2016 liikennemäärät:

KVL	8 129	KVLras	2 050	Tieosa	1	Suunta1	Vuosaari
KAVL	9 580	KAVLras	2 773	Etäisyys	2160	Suunta2	KEHÄ III
KKVL	8 034	KKVLras	1 970	Kaistoja	5		

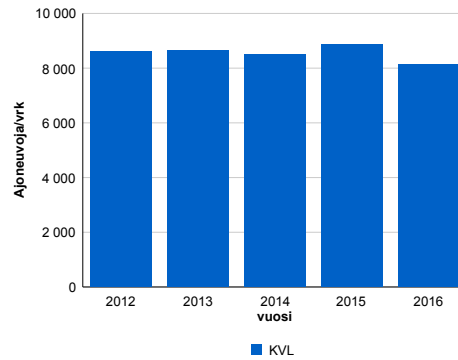
Liikenteen koostumus:

	11 HA-PA	12 KAIP	13 Linja-autot	14 KAPP	15 KATP	16 HA + PK	17 HA + AV		Kevyet ajoneuvot	Raskaat ajoneuvot
ARKILIIKENNE	70,0%	6,7%	0,3%	18,0%	4,0%	0,5%	0,5%	ARKILIIKENNE	71,1%	28,9%
KOKO VUOSI	73,7%	6,0%	0,3%	15,6%	3,4%	0,5%	0,5%	KOKO VUOSI	74,8%	25,2%

Kausivaihtelukertoimet

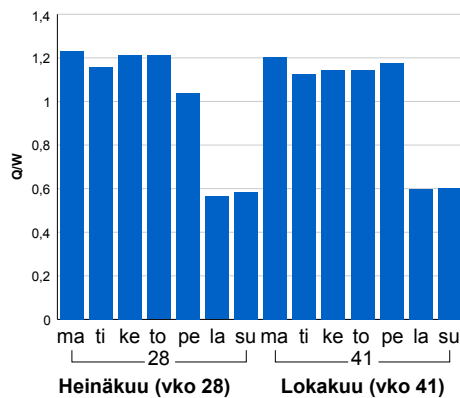


Liikenteen kehitys vv. 2016

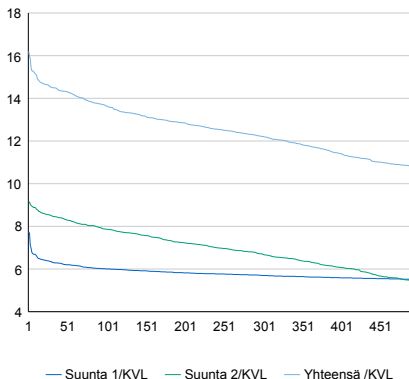


vuosi	2012	2013	2014	2015	2016
Ajoneuvoja/vrk	8 617	8 654	8 496	8 872	8 129
%	1,0%	0,4%	-1,8%	4,4%	-8,4%

Viikonpäivävaihtelut

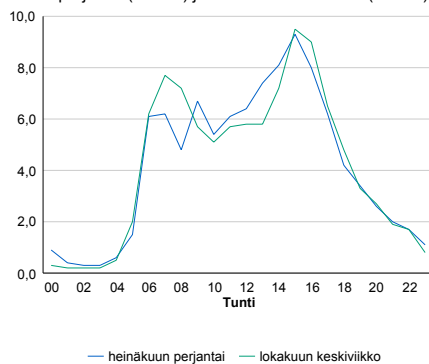


Tuntijärjestyskäyrä



Tuntivaihtelut

Heinäkuun perjantai (vko 28) ja lokakuun keskiviikko (vko 41).



h	q	q/KVL	h	qras	qras/KVL
1	1 317	16,2%	1	386	18,8%
30	1 181	14,5%	30	353	17,2%
100	1 109	13,6%	100	330	16,1%
300	993	12,2%	300	302	14,7%
500	876	10,8%	500	287	14,0%

8.04 LAM-kirja

197 KIVIHAAN TUNNELI (MT 100)

Perustettu 01.09.2010

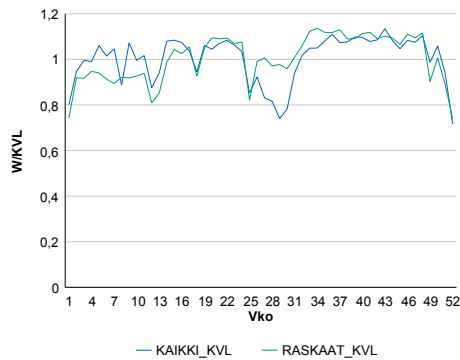
Vuoden 2016 liikennemäärät:

KVL	35 809	KVLras	1 292	Tieosa	1	Suunta1	Käpylä
KAVL	36 832	KAVLras	1 354	Etäisyys	770	Suunta2	Munkkiniemi
KKVL	33 691	KKVLras	1 327	Kaistoja	6		

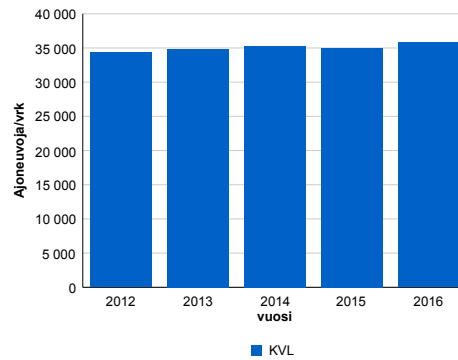
Liikenteen koostumus:

	11 HA-PA	12 KAIIP	13 Linja-autot	14 KAPP	15 KATP	16 HA + PK	17 HA + AV		Kevyet ajoneuvot	Raskaat ajoneuvot
ARKILIIKENNE	95,9%	2,3%	0,5%	0,5%	0,3%	0,3%	0,1%	ARKILIIKENNE	96,3%	3,7%
KOKO VUOSI	95,9%	2,3%	0,5%	0,5%	0,3%	0,3%	0,1%	KOKO VUOSI	96,4%	3,6%

Kausivaihtelukertoimet

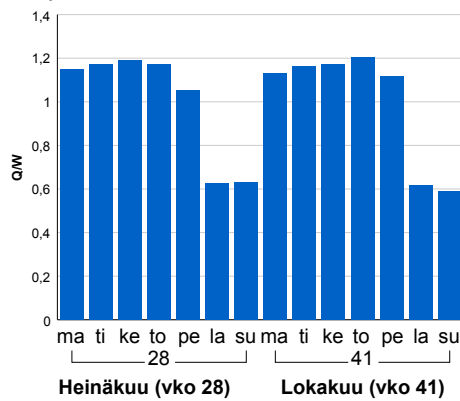


Liikenteen kehitys vv. 2016

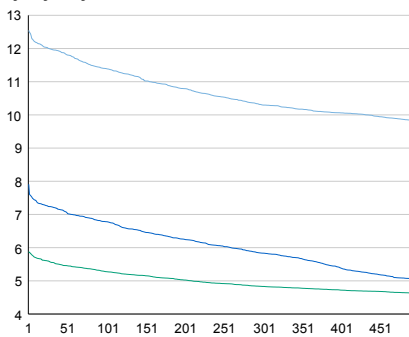


2012	2013	2014	2015	2016
34 317	34 807	35 246	35 026	35 809
4,4%	1,4%	1,3%	-0,6%	2,2%

Viikonpäivävaihtelut

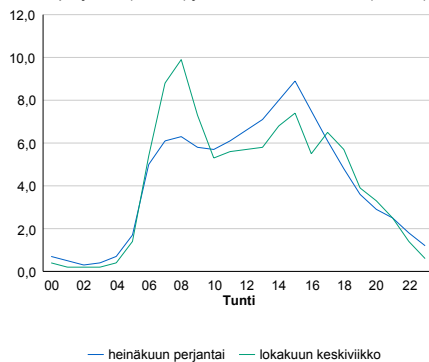


Tuntijärjestyskäyrä



Tuntivaihtelut

Heinäkuun perjantai (vko 28) ja lokakuun keskiviikko (vko 41).



h	q	q/KVL	h	qras	qras/KVL
1	4 493	12,5%	1	184	14,2%
30	4 289	12,0%	30	163	12,6%
100	4 081	11,4%	100	152	11,8%
300	3 688	10,3%	300	140	10,8%
500	3 514	9,8%	500	133	10,3%

8.04 LAM-kirja

198 Porvoo (VT 7)

Perustettu 20.12.2015

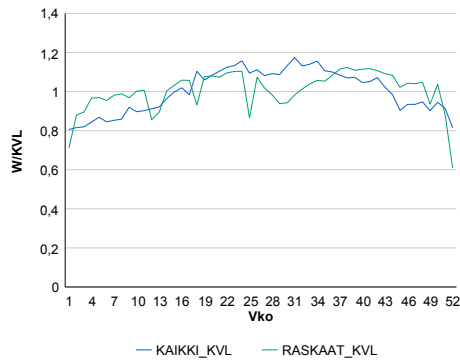
Vuoden 2016 liikennemäärät:

KVL	21 244	KVLras	1 960	Tieosa	9	Suunta1	Koskenkylä
KAVL	21 812	KAVLras	2 590	Etäisyys	1755	Suunta2	Helsinki
KKVL	23 864	KKVLras	1 998	Kaistoja	4		

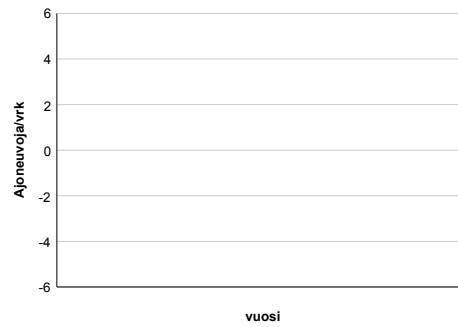
Liikenteen koostumus:

	11 HA-PA	12 KAIP	13 Linja-autot	14 KAPP	15 KATP	16 HA + PK	17 HA + AV		Kevyet ajoneuvot	Raskaat ajoneuvot
ARKILIIKENNE	86,2%	3,2%	0,5%	3,5%	4,7%	1,7%	0,2%	ARKILIIKENNE	88,1%	11,9%
KOKO VUOSI	88,7%	2,6%	0,5%	2,7%	3,5%	1,9%	0,2%	KOKO VUOSI	90,8%	9,2%

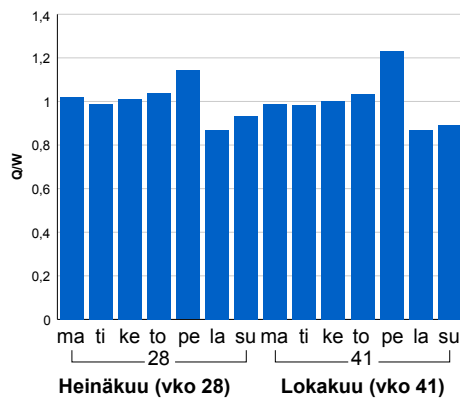
Kausivaihtelukertoimet



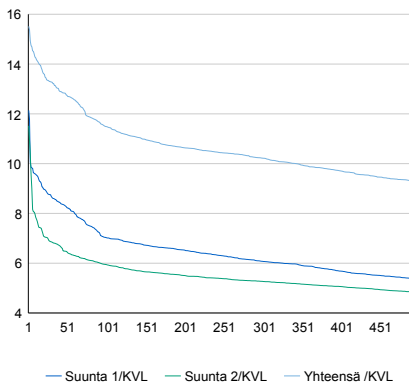
Liikenteen kehitys vv. 2016



Viikonpäivävaihtelut

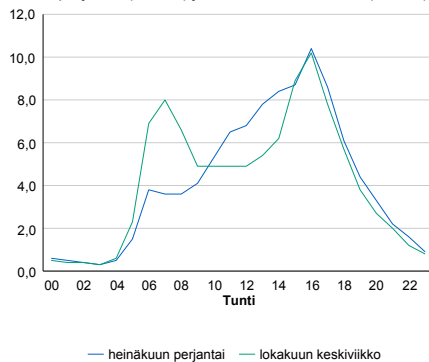


Tuntijärjestyskäyrä



Tuntivaihtelut

Heinäkuun perjantai (vko 28) ja lokakuun keskiviikko (vko 41).



h	q	q/KVL
1	3 296	15,5%
30	2 821	13,3%
100	2 441	11,5%
300	2 171	10,2%
500	1 974	9,3%

h	qras	qras/KVL
1	248	12,7%
30	219	11,2%
100	209	10,7%
300	196	10,0%
500	190	9,7%

8.04 LAM-kirja

403 HUMPPILA (VT 2)

Perustettu 27.10.1989

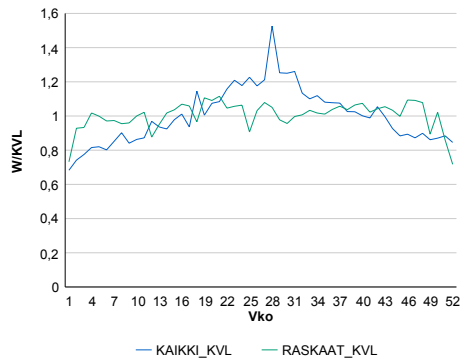
Vuoden 2016 liikennemäärät:

KVL	3 784	KVLras	653	Tieosa	28	Suunta1	Pori
KAVL	3 579	KAVLras	852	Etäisyys	3240	Suunta2	Forssa
KKVL	4 587	KKVLras	665	Kaistoja	2		

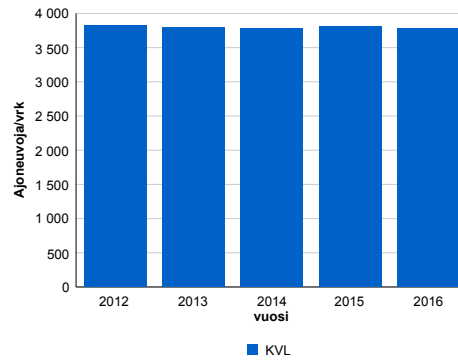
Liikenteen koostumus:

	11 HA-PA	12 KAIP	13 Linja-autot	14 KAPP	15 KATP	16 HA + PK	17 HA + AV		Kevyet ajoneuvot	Raskaat ajoneuvot
ARKILIIKENNE	73,2%	3,7%	1,3%	5,2%	13,6%	2,4%	0,7%	ARKILIIKENNE	76,2%	23,8%
KOKO VUOSI	79,4%	2,9%	1,3%	3,5%	9,6%	2,7%	0,6%	KOKO VUOSI	82,8%	17,2%

Kausivaihtelukertoimet

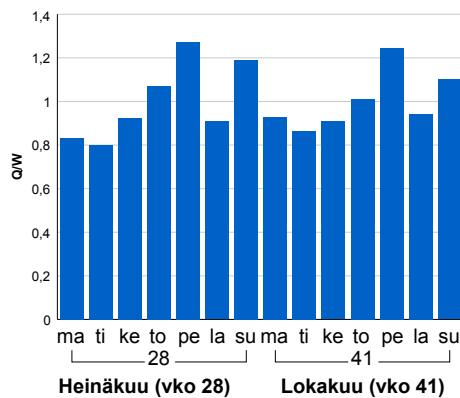


Liikenteen kehitys vv. 2016

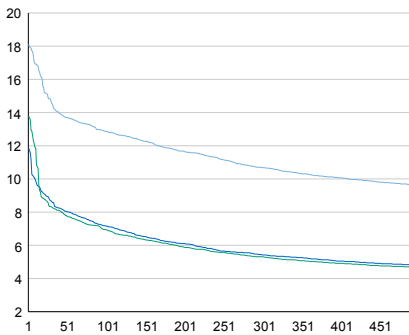


2012	2013	2014	2015	2016
3 821	3 791	3 776	3 804	3 784
-2,2%	-0,8%	-0,4%	0,7%	-0,5%

Viikonpäivävaihtelut

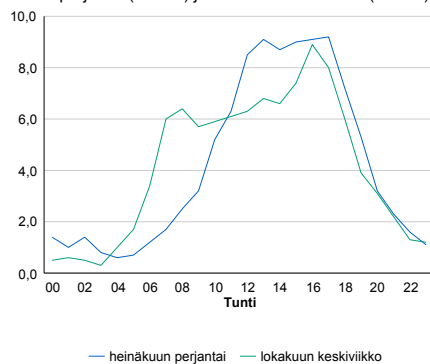


Tuntijarjestyskäyrä



Tuntivaihtelut

Heinäkuun perjantai (vko 28) ja lokakuun keskiviikko (vko 41).



— Suunta 1/KVL — Suunta 2/KVL — Yhteensä /KVL

h	q	q/KVL
1	685	18,1%
30	552	14,6%
100	487	12,9%
300	404	10,7%
500	362	9,6%

h	qras	qras/KVL
1	99	15,2%
30	74	11,3%
100	69	10,6%
300	63	9,6%
500	60	9,2%

8.04 LAM-kirja

405 HÄMEENLINNA (VT 10)

Perustettu 27.10.1989

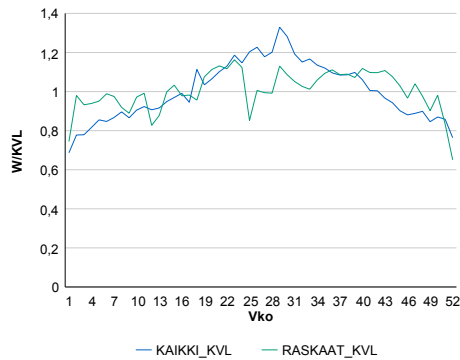
Vuoden 2016 liikennemäärät:

KVL	6 794	KVLras	475	Tieosa	29	Suunta1	Lammi
KAVL	6 785	KAVLras	614	Etäisyys	3190	Suunta2	Hämeenlinna
KKVL	8 107	KKVLras	499	Kaistoja	2		

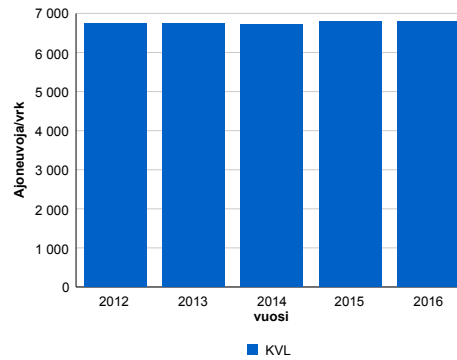
Liikenteen koostumus:

	11 HA-PA	12 KAIP	13 Linja-autot	14 KAPP	15 KATP	16 HA + PK	17 HA + AV		Kevyet ajoneuvot	Raskaat ajoneuvot
ARKILIIKENNE	88,1%	2,7%	0,7%	1,4%	4,2%	2,4%	0,4%	ARKILIIKENNE	90,9%	9,1%
KOKO VUOSI	89,9%	2,2%	0,6%	1,0%	3,2%	2,6%	0,5%	KOKO VUOSI	93,0%	7,0%

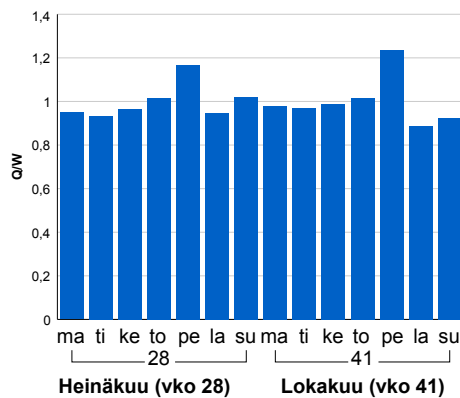
Kausivaihtelukertoimet



Liikenteen kehitys vv. 2016

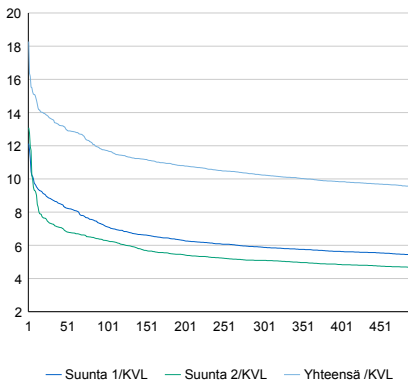


Viikonpäivävaihtelut



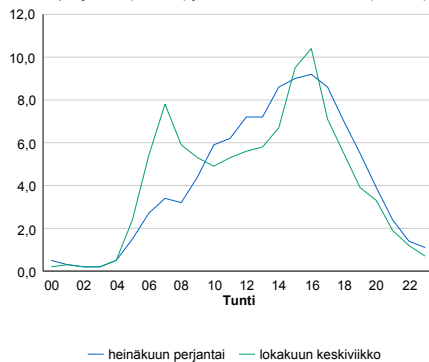
Vuosi	2012	2013	2014	2015	2016
Ajoneuvoja/vrk	6 749	6 734	6 723	6 790	6 794
%	0,5%	-0,2%	-0,2%	1,0%	0,1%

Tuntijärjestyskäyrä



Tuntivaihtelut

Heinäkuun perjantai (vko 28) ja lokakuun keskiviikko (vko 41).



h	q	q/KVL	h	qras	qras/KVL
1	1 242	18,3%	1	94	19,8%
30	925	13,6%	30	58	12,2%
100	796	11,7%	100	53	11,2%
300	695	10,2%	300	48	10,1%
500	648	9,5%	500	46	9,7%

8.04 LAM-kirja

407 HOLLOLA (VT 12)

Perustettu 01.11.1989

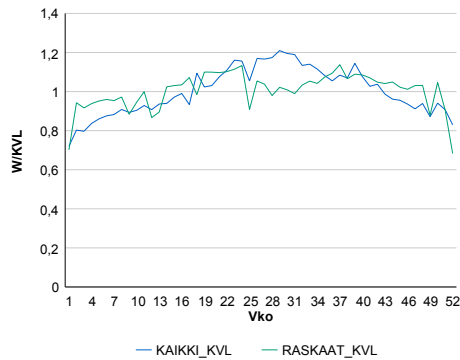
Vuoden 2016 liikennemäärät:

KVL	6 620	KVLras	703	Tieosa	219	Suunta1	Hollola
KAVL	6 534	KAVLras	918	Etäisyys	4749	Suunta2	Lammi
KKVL	7 616	KKVLras	730	Kaistoja	2		

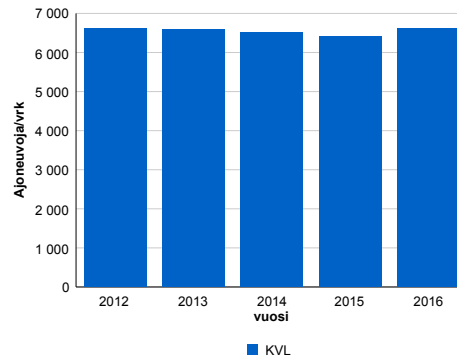
Liikenteen koostumus:

	11 HA-PA	12 KAIP	13 Linja-autot	14 KAPP	15 KATP	16 HA + PK	17 HA + AV		Kevyet ajoneuvot	Raskaat ajoneuvot
ARKILIIKENNE	83,2%	3,1%	0,9%	2,6%	7,4%	2,3%	0,5%	ARKILIIKENNE	86,0%	14,0%
KOKO VUOSI	86,5%	2,5%	0,9%	1,9%	5,3%	2,4%	0,5%	KOKO VUOSI	89,4%	10,6%

Kausivaihtelukertoimet

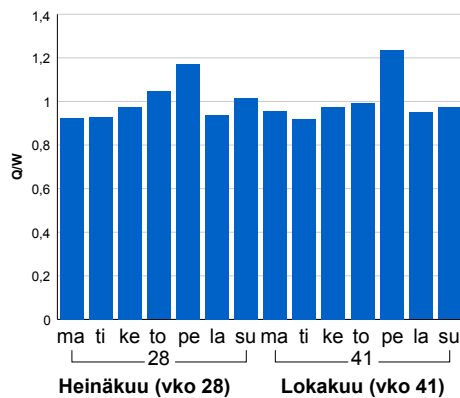


Liikenteen kehitys vv. 2016

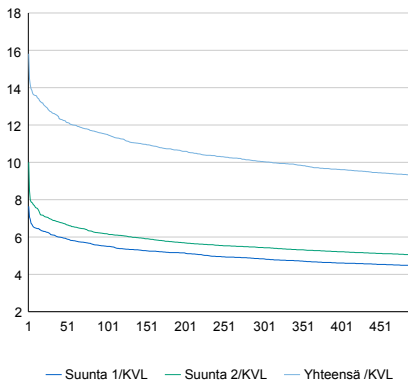


2012	2013	2014	2015	2016
6 624	6 582	6 521	6 399	6 620
-1,1%	-0,6%	-0,9%	-1,9%	3,5%

Viikonpäivävaihtelut

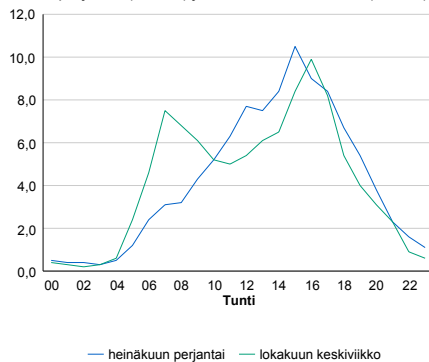


Tuntijärjestyskäyrä



Tuntivaihtelut

Heinäkuun perjantai (vko 28) ja lokakuun keskiviikko (vko 41).



h	q	q/KVL	h	qras	qras/KVL
1	1 047	15,8%	1	87	12,4%
30	841	12,7%	30	77	11,0%
100	762	11,5%	100	73	10,4%
300	665	10,0%	300	67	9,5%
500	616	9,3%	500	64	9,1%

8.04 LAM-kirja

408 HAUSJÄRVI (KT 54)

Perustettu 27.10.1989

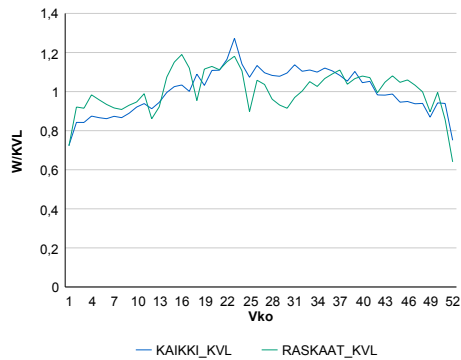
Vuoden 2016 liikennemäärät:

KVL	6 429	KVLras	575	Tieosa	13	Suunta1	Hollola
KAVL	6 836	KAVLras	760	Etäisyys	4511	Suunta2	Riihimäki
KKVL	7 210	KKVLras	587	Kaistoja	2		

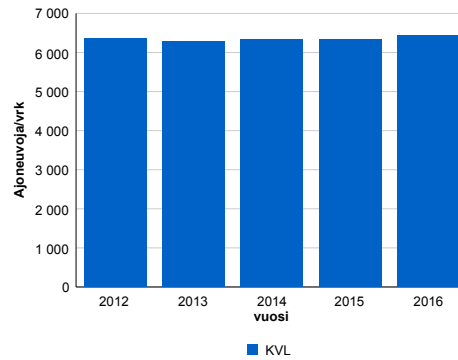
Liikenteen koostumus:

	11 HA-PA	12 KAIP	13 Linja-autot	14 KAPP	15 KATP	16 HA + PK	17 HA + AV		Kevyet ajoneuvot	Raskaat ajoneuvot
ARKILIIKENNE	86,3%	2,8%	0,4%	1,4%	6,4%	2,2%	0,4%	ARKILIIKENNE	88,9%	11,1%
KOKO VUOSI	88,1%	2,4%	0,4%	1,1%	5,1%	2,4%	0,5%	KOKO VUOSI	91,1%	8,9%

Kausivaihtelukertoimet

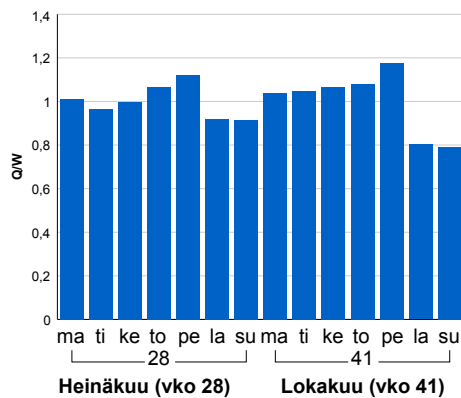


Liikenteen kehitys vv. 2016

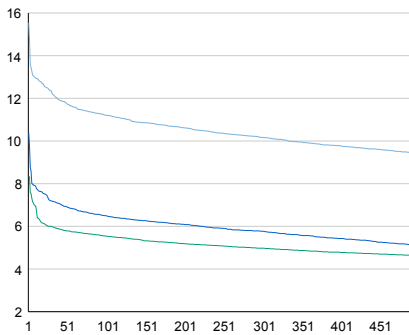


2012	2013	2014	2015	2016
6 361	6 282	6 324	6 340	6 429
1,1%	-1,2%	0,7%	0,3%	1,4%

Viikonpäivävaihtelut

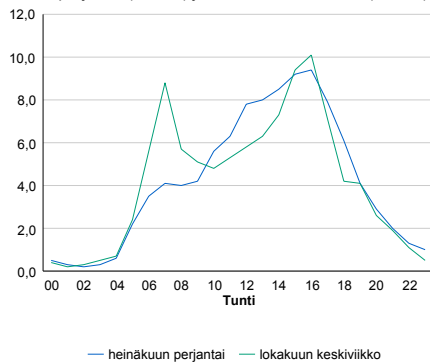


Tuntijärjestyskäyrä



Tuntivaihtelut

Heinäkuun perjantai (vko 28) ja lokakuun keskiviikko (vko 41).



— Suunta 1/KVL — Suunta 2/KVL — Yhteensä /KVL

h	q	q/KVL
1	999	15,5%
30	794	12,4%
100	721	11,2%
300	654	10,2%
500	607	9,4%

h	qras	qras/KVL
1	95	16,5%
30	71	12,3%
100	65	11,3%
300	59	10,3%
500	56	9,7%

8.04 LAM-kirja

424 RENKOMÄKI (VT 4)

Perustettu 17.11.1997

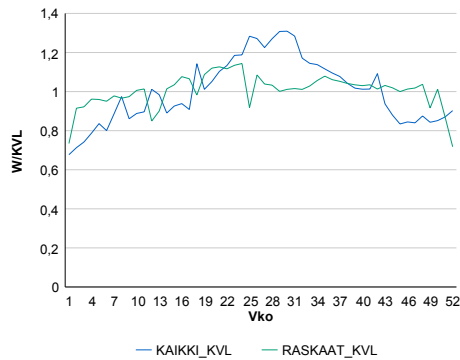
Vuoden 2016 liikennemäärät:

KVL	23 649	KVLras	2 223	Tieosa	119	Suunta1	Lahti
KAVL	22 127	KAVLras	2 875	Etäisyys	3557	Suunta2	Mäntsälä
KKVL	28 880	KKVLras	2 328	Kaistoja	4		

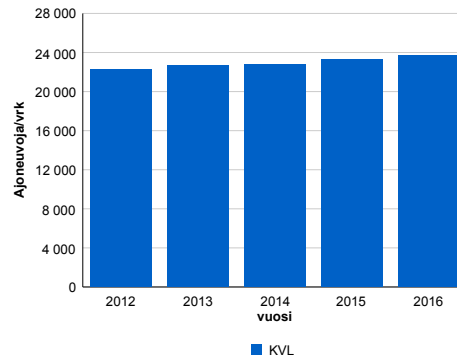
Liikenteen koostumus:

	11 HA-PA	12 KAIP	13 Linja-autot	14 KAPP	15 KATP	16 HA + PK	17 HA + AV		Kevyet ajoneuvot	Raskaat ajoneuvot
ARKILIIKENNE	84,9%	2,3%	0,8%	3,8%	6,1%	1,7%	0,4%	ARKILIIKENNE	87,0%	13,0%
KOKO VUOSI	88,2%	1,8%	0,8%	2,6%	4,3%	2,0%	0,4%	KOKO VUOSI	90,6%	9,4%

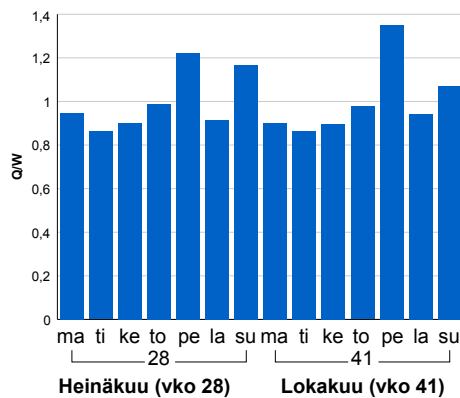
Kausivaihtelukertoimet



Liikenteen kehitys vv. 2016

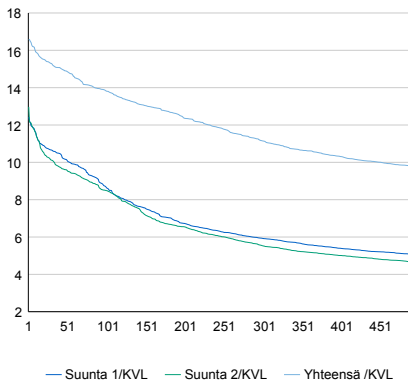


Viikonpäivävaihtelut



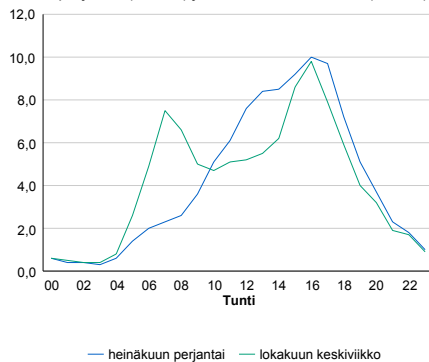
2012	2013	2014	2015	2016
22 252	22 628	22 786	23 304	23 649
-1,2%	1,7%	0,7%	2,3%	1,5%

Tuntijärjestyskäyrä



Tuntivaihtelut

Heinäkuun perjantai (vko 28) ja lokakuun keskiviikko (vko 41).



h	q	q/KVL	h	qras	qras/KVL
1	3 925	16,6%	1	232	10,4%
30	3 618	15,3%	30	212	9,5%
100	3 268	13,8%	100	203	9,1%
300	2 637	11,2%	300	191	8,6%
500	2 308	9,8%	500	185	8,3%

8.04 LAM-kirja

425 TAMMELA (VT 10)

Perustettu 08.11.1989

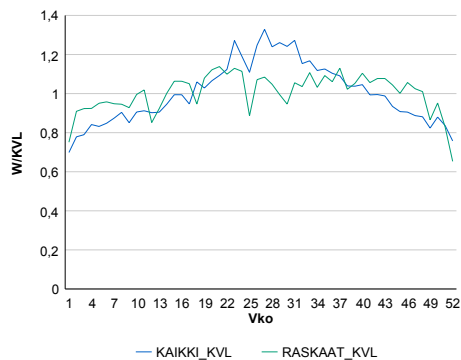
Vuoden 2016 liikennemäärät:

KVL	4 712	KVLras	713	Tieosa	18	Suunta1	Hämeenlinna
KAVL	4 749	KAVLras	931	Etäisyys	3950	Suunta2	Forssa
KKVL	5 688	KKVLras	747	Kaistoja	2		

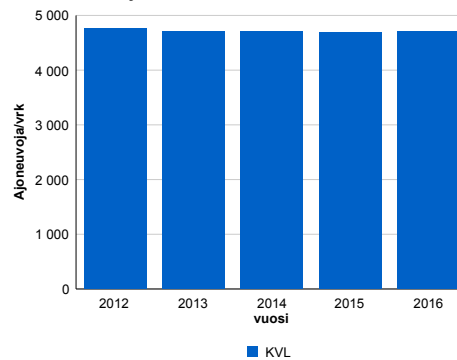
Liikenteen koostumus:

	11 HA-PA	12 KAIP	13 Linja-autot	14 KAPP	15 KATP	16 HA + PK	17 HA + AV		Kevyet ajoneuvot	Raskaat ajoneuvot
ARKILIIKENNE	77,4%	3,5%	0,7%	3,3%	12,1%	2,4%	0,6%	ARKILIIKENNE	80,4%	19,6%
KOKO VUOSI	81,5%	2,9%	0,7%	2,4%	9,2%	2,8%	0,6%	KOKO VUOSI	84,9%	15,1%

Kausivaihtelukertoimet

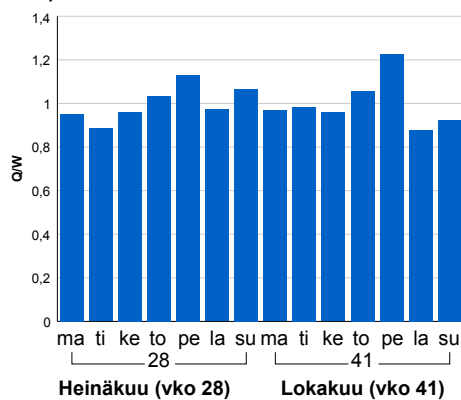


Liikenteen kehitys vv. 2016

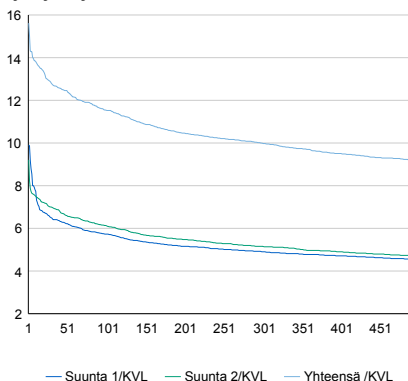


2012	2013	2014	2015	2016
4 766	4 700	4 714	4 686	4 712
-0,7%	-1,4%	0,3%	-0,6%	0,5%

Viikonpäivävaihtelut

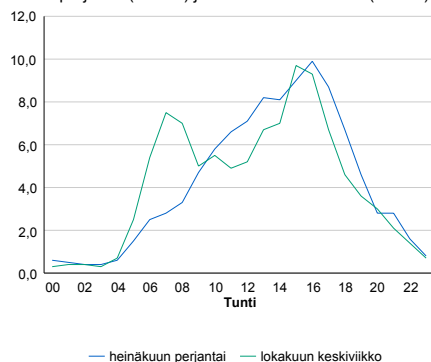


Tuntijärjestyskäyrä



Tuntivaihtelut

Heinäkuun perjantai (vko 28) ja lokakuun keskiviikko (vko 41).



h	q	q/KVL	h	qras	qras/KVL
1	736	15,6%	1	90	12,6%
30	603	12,8%	30	78	10,9%
100	544	11,5%	100	73	10,2%
300	471	10,0%	300	67	9,4%
500	433	9,2%	500	64	9,0%

8.04 LAM-kirja

426 HAUHO (VT 12)

Perustettu 11.10.1989

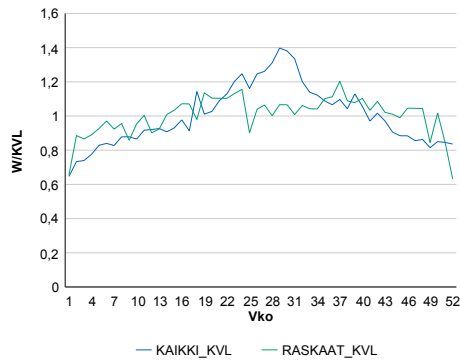
Vuoden 2016 liikennemäärät:

KVL	3 472	KVLras	425	Tieosa	213	Suunta1	Lammi
KAVL	3 186	KAVLras	554	Etäisyys	1449	Suunta2	Hauho
KKVL	4 295	KKVLras	448	Kaistoja	2		

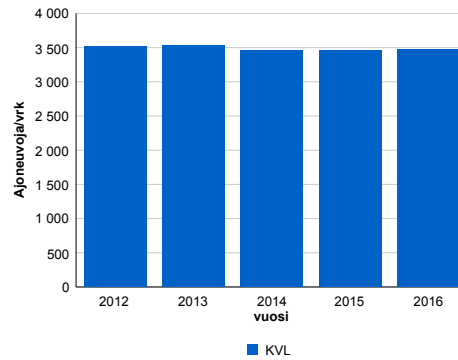
Liikenteen koostumus:

	11 HA-PA	12 KAIP	13 Linja-autot	14 KAPP	15 KATP	16 HA + PK	17 HA + AV		Kevyet ajoneuvot	Raskaat ajoneuvot
ARKILIIKENNE	79,4%	3,5%	1,0%	3,4%	9,5%	2,6%	0,6%		82,6%	17,4%
KOKO VUOSI	84,5%	2,6%	1,0%	2,2%	6,5%	2,7%	0,6%		87,8%	12,2%

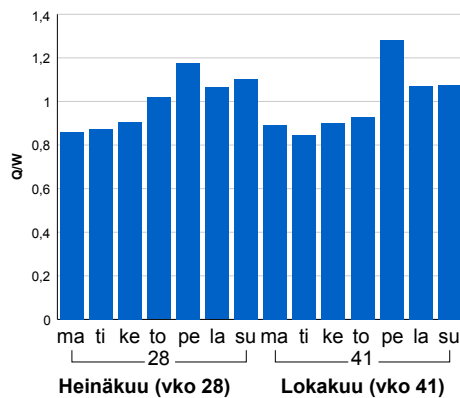
Kausivaihtelukertoimet



Liikenteen kehitys vv. 2016

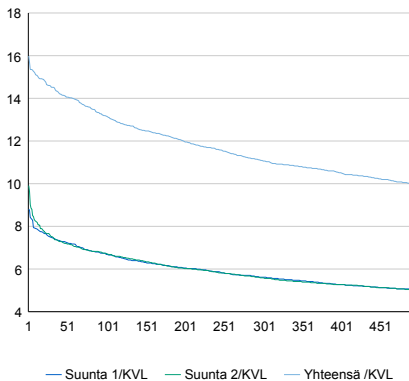


Viikonpäivävaihtelut



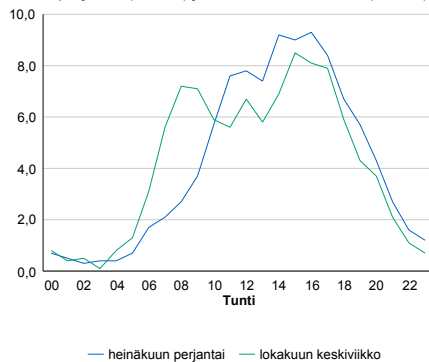
2012	2013	2014	2015	2016
3 515	3 535	3 452	3 462	3 472
-0,2%	0,6%	-2,4%	0,3%	0,3%

Tuntijärjestyskäyrä



Tuntivaihtelut

Heinäkuun perjantai (vko 28) ja lokakuun keskiviikko (vko 41).



h	q	q/KVL
1	555	16,0%
30	504	14,5%
100	457	13,2%
300	385	11,1%
500	346	10,0%

h	qras	qras/KVL
1	60	14,1%
30	51	12,0%
100	47	11,1%
300	42	9,9%
500	40	9,4%

8.04 LAM-kirja

428 LOPPI (KT 54)

Perustettu 01.11.1989

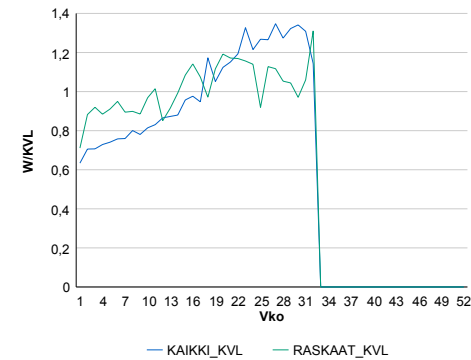
Vuoden 2016 liikennemäärät:

KVL	3 691	KVLras	471	Tieosa	6	Suunta1	Loppi
KAVL	3 546	KAVLras	613	Etäisyys	2460	Suunta2	Forssa
KKVL	4 747	KKVLras	506	Kaistoja	2		

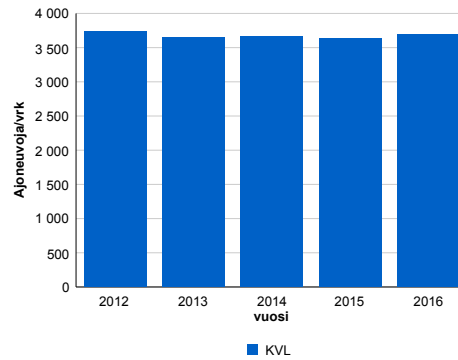
Liikenteen koostumus:

	11 HA-PA	12 KAIP	13 Linja-autot	14 KAPP	15 KATP	16 HA + PK	17 HA + AV		Kevyet ajoneuvot	Raskaat ajoneuvot
ARKILIIKENNE	78,6%	3,4%	0,5%	2,2%	11,1%	3,3%	0,8%		82,7%	17,3%
KOKO VUOSI	82,8%	2,8%	0,5%	1,6%	7,9%	3,6%	0,8%		87,2%	12,8%

Kausivaihtelukertoimet

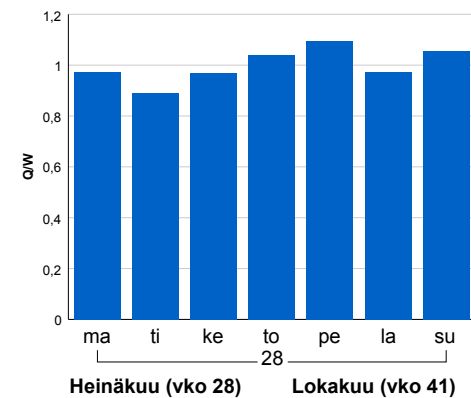


Liikenteen kehitys vv. 2016

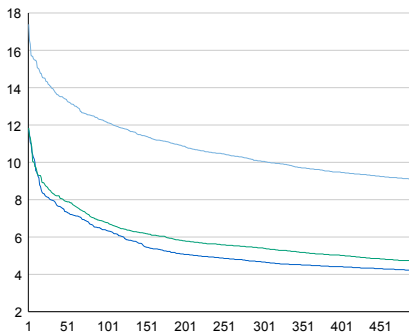


2012	2013	2014	2015	2016
3 743	3 646	3 668	3 628	3 691
3,5%	-2,6%	0,6%	-1,1%	1,7%

Viikonpäivävaihtelut

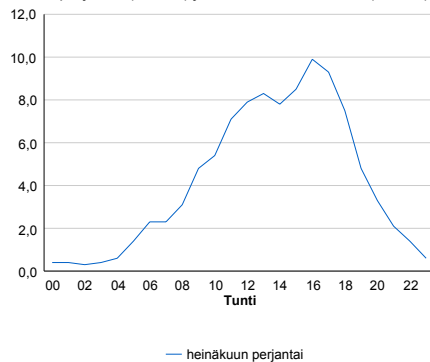


Tuntijärjestyskäyrä



Tuntivaihtelut

Heinäkuun perjantai (vko 28) ja lokakuun keskiviikko (vko 41).



h	q	q/KVL	h	qras	qras/KVL
1	642	17,4%	1	90	19,1%
30	516	14,0%	30	53	11,3%
100	449	12,2%	100	49	10,4%
300	371	10,1%	300	44	9,3%
500	334	9,0%	500	41	8,7%

8.04 LAM-kirja

429 Riihimäki, Herajoki (VT 3)

Perustettu 23.10.1990

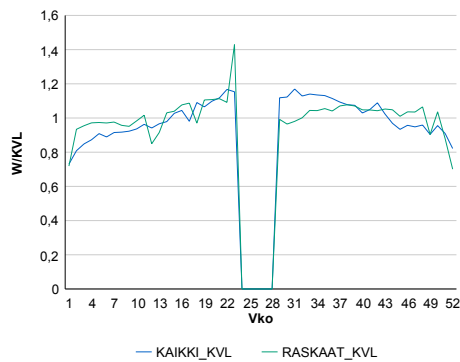
Vuoden 2016 liikennemäärät:

KVL	28 558	KVLras	2 728	Tieosa	110	Suunta1	Riihimäki
KAVL	28 926	KAVLras	3 599	Etäisyys	6230	Suunta2	Helsinki
KKVL	32 541	KKVLras	2 846	Kaistoja	4		

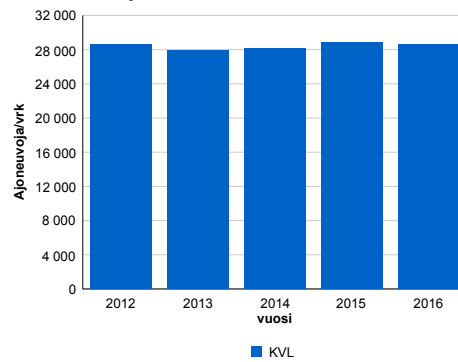
Liikenteen koostumus:

	11 HA-PA	12 KAIP	13 Linja-autot	14 KAPP	15 KATP	16 HA + PK	17 HA + AV		Kevyet ajoneuvot	Raskaat ajoneuvot
ARKILIIKENNE	86,1%	2,8%	0,5%	3,8%	5,2%	1,1%	0,3%		87,6%	12,4%
KOKO VUOSI	88,8%	2,2%	0,6%	2,8%	3,9%	1,3%	0,3%		90,4%	9,6%

Kausivaihtelukertoimet

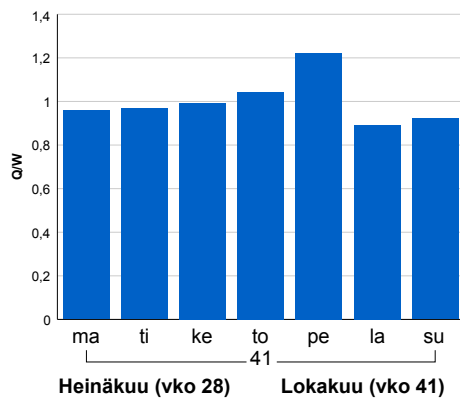


Liikenteen kehitys vv. 2016

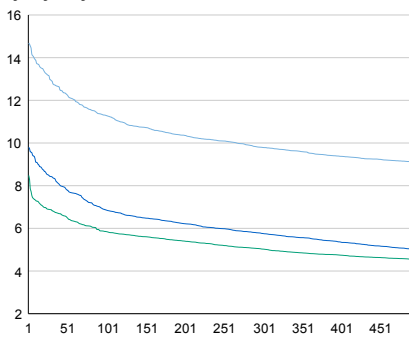


2012	2013	2014	2015	2016
28 562	27 944	28 168	28 798	28 558
5,2%	-2,2%	0,8%	2,2%	-0,8%

Viikopäivävaihtelut

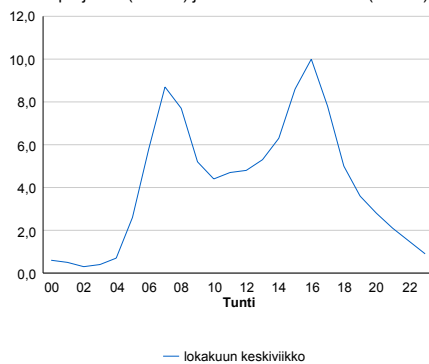


Tuntijärjestyskäyrä



Tuntivaihtelut

Heinäkuun perjantai (vko 28) ja lokakuun keskiviikko (vko 41).



h	q	q/KVL	h	qras	qras/KVL
1	4 195	14,7%	1	300	11,0%
30	3 690	12,9%	30	278	10,2%
100	3 223	11,3%	100	268	9,8%
300	2 797	9,8%	300	256	9,4%
500	2 599	9,1%	500	246	9,0%

8.04 LAM-kirja

430 ASIKKALA (VT 24)

Perustettu 23.08.1991

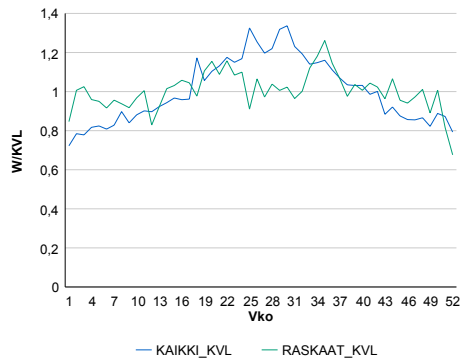
Vuoden 2016 liikennemäärät:

KVL	7 392	KVLras	336	Tieosa	4	Suunta1	Asikkala
KAVL	7 400	KAVLras	426	Etäisyys	2150	Suunta2	Lahti
KKVL	8 994	KKVLras	355	Kaistoja	2		

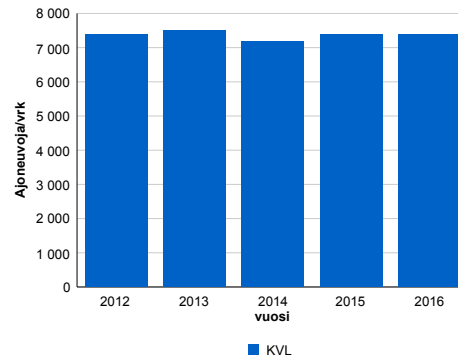
Liikenteen koostumus:

	11 HA-PA	12 KAIP	13 Linja-autot	14 KAPP	15 KATP	16 HA + PK	17 HA + AV		Kevyet ajoneuvot	Raskaat ajoneuvot
ARKILIIKENNE	91,5%	2,3%	0,7%	0,8%	1,9%	2,3%	0,5%		94,2%	5,8%
KOKO VUOSI	92,4%	1,8%	0,6%	0,6%	1,5%	2,5%	0,5%		95,5%	4,5%

Kausivaihtelukertoimet

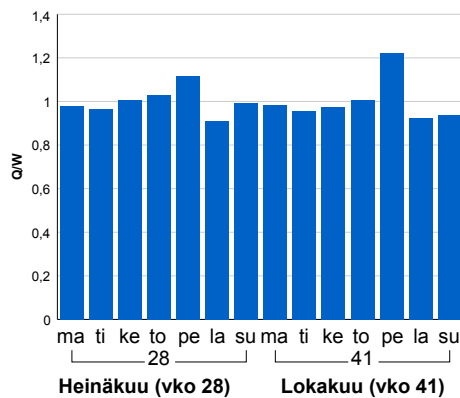


Liikenteen kehitys vv. 2016

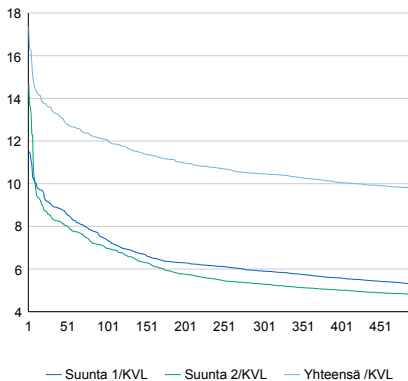


2012	2013	2014	2015	2016
7 372	7 504	7 184	7 394	7 392
-2,5%	1,8%	-4,3%	2,9%	0,0%

Viikonpäivävaihtelut

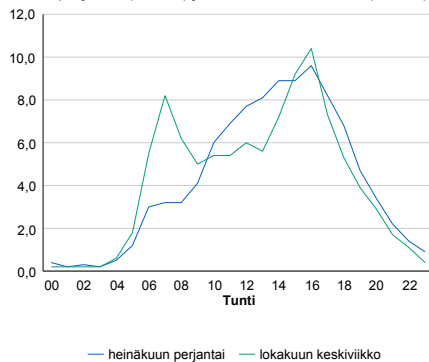


Tuntijärjestyskäyrä



Tuntivaihtelut

Heinäkuun perjantai (vko 28) ja lokakuun keskiviikko (vko 41).



h	q	q/KVL	h	qras	qras/KVL
1	1 282	17,3%	1	65	19,3%
30	998	13,5%	30	44	13,1%
100	892	12,1%	100	40	11,9%
300	773	10,5%	300	36	10,7%
500	721	9,8%	500	34	10,1%

8.04 LAM-kirja

432 JANAKKALA (VT 3)

Perustettu 29.10.1992

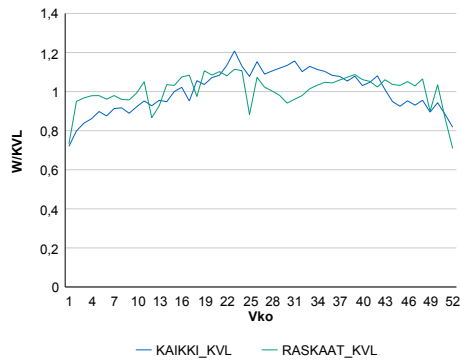
Vuoden 2016 liikennemäärät:

KVL	25 458	KVLras	2 348	Tieosa	114	Suunta1	Hämeenlinna
KAVL	25 421	KAVLras	3 089	Etäisyys	333	Suunta2	Riihimäki
KKVL	28 677	KKVLras	2 387	Kaistoja	6		

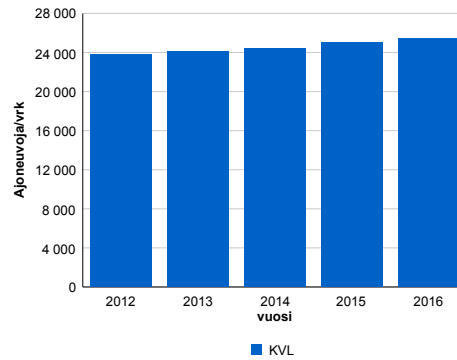
Liikenteen koostumus:

	11 HA-PA	12 KAIP	13 Linja-autot	14 KAPP	15 KATP	16 HA + PK	17 HA + AV		Kevyet ajoneuvot	Raskaat ajoneuvot
ARKILIIKENNE	86,4%	2,4%	0,6%	4,2%	4,9%	1,1%	0,3%		87,8%	12,2%
KOKO VUOSI	89,1%	1,9%	0,6%	3,1%	3,6%	1,3%	0,3%		90,8%	9,2%

Kausivaihtelukertoimet

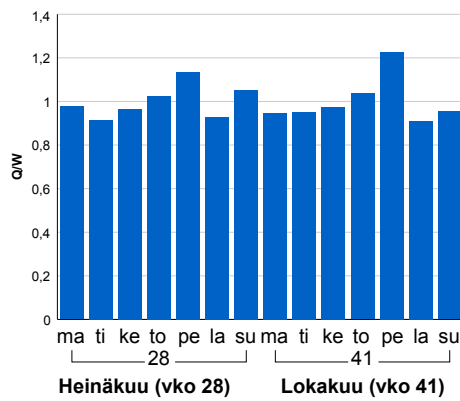


Liikenteen kehitys vv. 2016

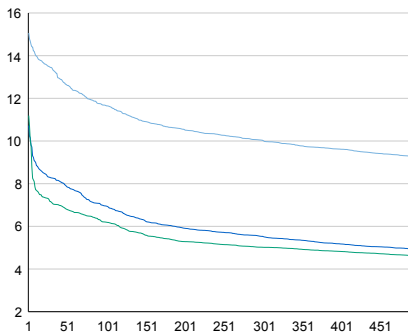


2012	2013	2014	2015	2016
23 763	24 133	24 419	25 021	25 458
-1,1%	1,6%	1,2%	2,5%	1,7%

Viikonpäivävaihtelut

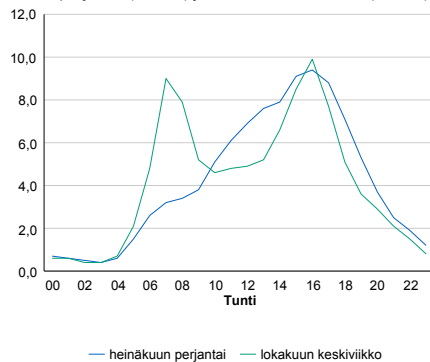


Tuntijärjestyskäyrä



Tuntivaihtelut

Heinäkuun perjantai (vko 28) ja lokakuun keskiviikko (vko 41).



h	q	q/KVL	h	qras	qras/KVL
1	3 835	15,1%	1	261	11,1%
30	3 423	13,4%	30	238	10,1%
100	2 966	11,7%	100	228	9,7%
300	2 554	10,0%	300	217	9,2%
500	2 361	9,3%	500	209	8,9%

8.04 LAM-kirja

437 HLINNA_MO3 (VT 3)

Perustettu 22.10.1996

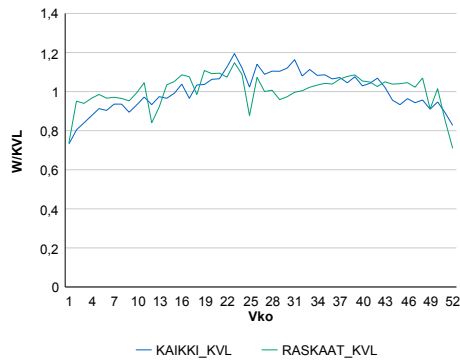
Vuoden 2016 liikennemäärät:

KVL	21 633	KVLras	1 828	Tieosa	117	Suunta1	Tampere
KAVL	21 560	KAVLras	2 357	Etäisyys	435	Suunta2	Riihimäki
KKVL	24 050	KKVLras	1 867	Kaistoja	4		

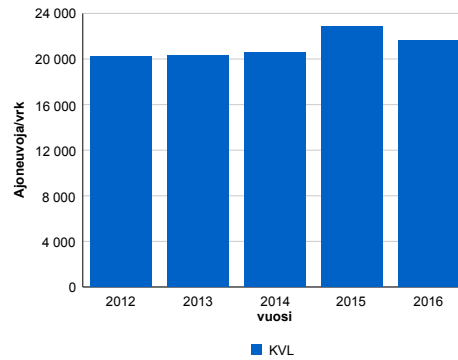
Liikenteen koostumus:

	11 HA-PA	12 KAIP	13 Linja-autot	14 KAPP	15 KATP	16 HA + PK	17 HA + AV		Kevyet ajoneuvot	Raskaat ajoneuvot
ARKILIIKENNE	87,5%	2,6%	0,7%	3,0%	4,6%	1,2%	0,3%	ARKILIIKENNE	89,1%	10,9%
KOKO VUOSI	89,8%	2,1%	0,7%	2,2%	3,5%	1,4%	0,3%	KOKO VUOSI	91,6%	8,4%

Kausivaihtelukertoimet

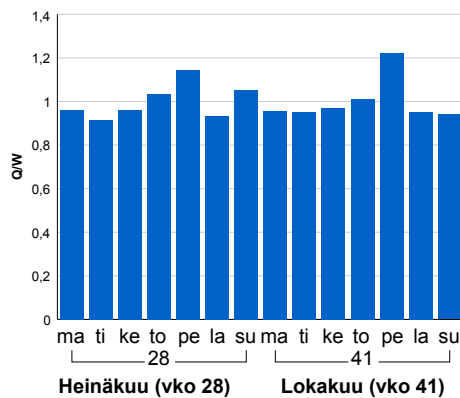


Liikenteen kehitys vv. 2016

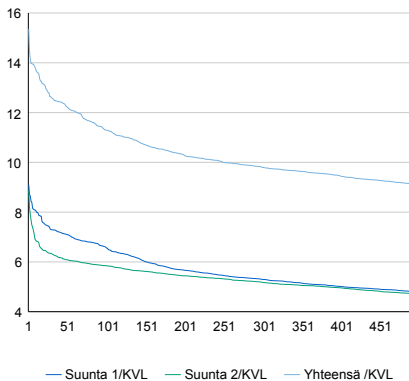


2012	2013	2014	2015	2016
20 268	20 307	20 598	22 858	21 633
-1,5%	0,2%	1,4%	11,0%	-5,4%

Viikonpäivävaihtelut

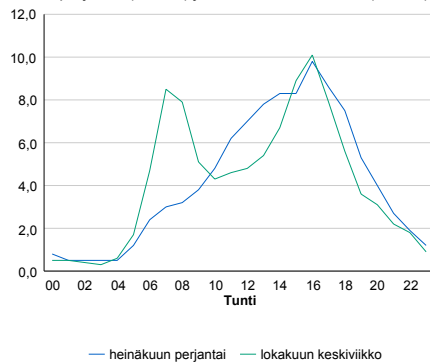


Tuntijärjestyskäyrä



Tuntivaihtelut

Heinäkuun perjantai (vko 28) ja lokakuun keskiviikko (vko 41).



h	q	q/KVL	h	qras	qras/KVL
1	3 323	15,4%	1	209	11,4%
30	2 726	12,6%	30	183	10,0%
100	2 444	11,3%	100	174	9,5%
300	2 119	9,8%	300	165	9,0%
500	1 969	9,1%	500	159	8,7%

8.04 LAM-kirja

441 Hollola (MT 140)

Perustettu 06.11.2000

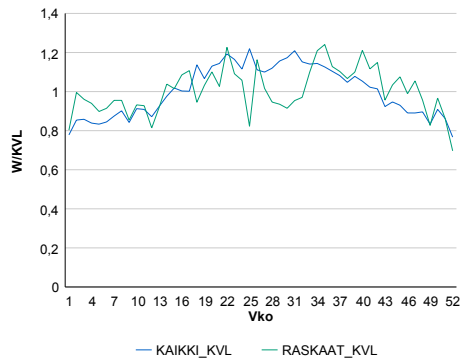
Vuoden 2016 liikennemäärät:

KVL	2 793	KVLras	130	Tieosa	25	Suunta1	Heinola
KAVL	2 931	KAVLras	166	Etäisyys	1530	Suunta2	Lahti
KKVL	3 221	KKVLras	136	Kaistoja	2		

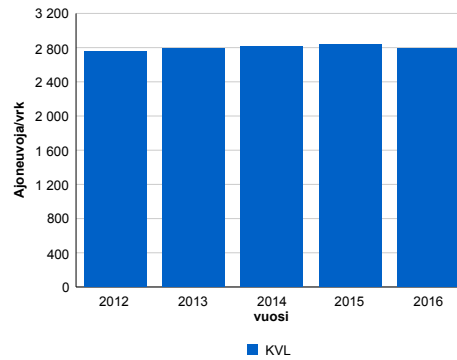
Liikenteen koostumus:

	11 HA-PA	12 KAIP	13 Linja-autot	14 KAPP	15 KATP	16 HA + PK	17 HA + AV		Kevyet ajoneuvot	Raskaat ajoneuvot
ARKILIIKENNE	92,2%	2,5%	2,1%	0,3%	0,8%	2,0%	0,2%	ARKILIIKENNE	94,3%	5,7%
KOKO VUOSI	93,1%	2,0%	1,8%	0,2%	0,6%	2,0%	0,2%	KOKO VUOSI	95,3%	4,7%

Kausivaihtelukertoimet

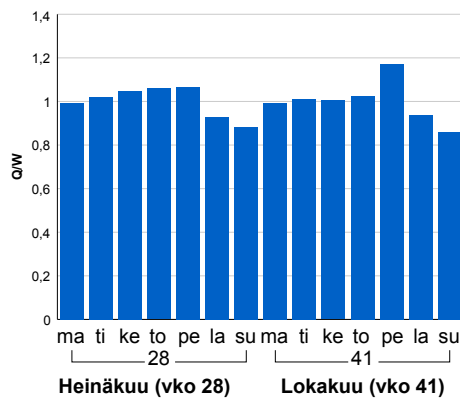


Liikenteen kehitys vv. 2016

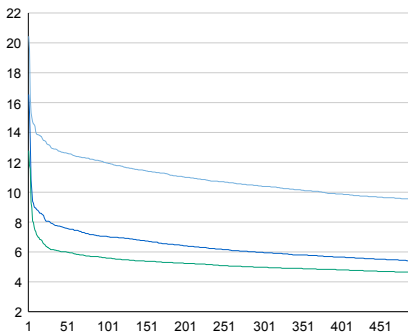


2012	2013	2014	2015	2016
2 760	2 786	2 816	2 832	2 793
-4,1%	0,9%	1,1%	0,6%	-1,4%

Viikonpäivävaihtelut

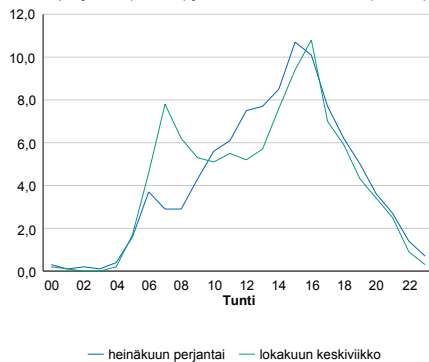


Tuntijärjestyskäyrä



Tuntivaihtelut

Heinäkuun perjantai (vko 28) ja lokakuun keskiviikko (vko 41).



— Suunta 1/KVL — Suunta 2/KVL — Yhteensä /KVL

h	q	q/KVL
1	571	20,4%
30	362	13,0%
100	334	12,0%
300	290	10,4%
500	266	9,5%

h	qras	qras/KVL
1	29	22,3%
30	21	16,2%
100	19	14,6%
300	16	12,3%
500	14	10,8%

8.04 LAM-kirja

442 Heinola, Lusi (VT 4)

Perustettu 11.01.2001

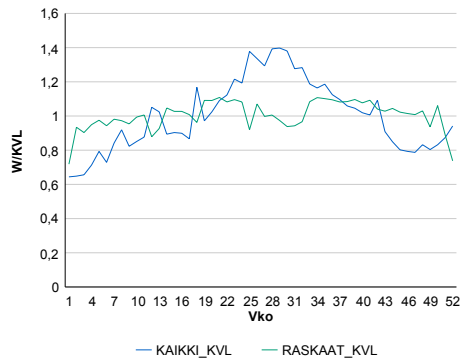
Vuoden 2016 liikennemäärät:

KVL	7 966	KVLras	1 042	Tieosa	211	Suunta1	Jyväskylä
KAVL	7 227	KAVLras	1 338	Etäisyys	5700	Suunta2	Heinola
KKVL	10 161	KKVLras	1 067	Kaistoja	2		

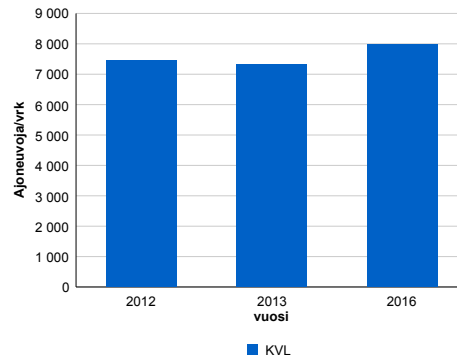
Liikenteen koostumus:

	11 HA-PA	12 KAIP	13 Linja-autot	14 KAPP	15 KATP	16 HA + PK	17 HA + AV		Kevyet ajoneuvot	Raskaat ajoneuvot
ARKILIIKENNE	78,4%	2,2%	1,1%	4,7%	10,5%	2,5%	0,5%	ARKILIIKENNE	81,5%	18,5%
KOKO VUOSI	83,6%	1,7%	1,0%	3,2%	7,2%	2,8%	0,6%	KOKO VUOSI	86,9%	13,1%

Kausivaihtelukertoimet

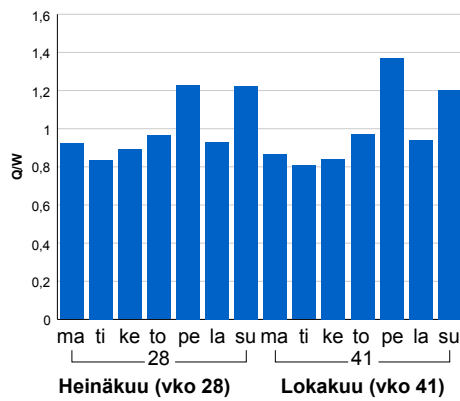


Liikenteen kehitys vv. 2016

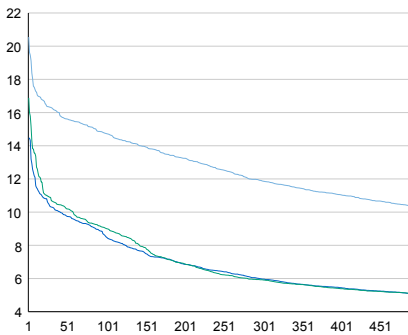


2012	2013	2016
7 454	7 320	7 966
9,4%	-1,8%	2,2%

Viikonpäivävaihtelut

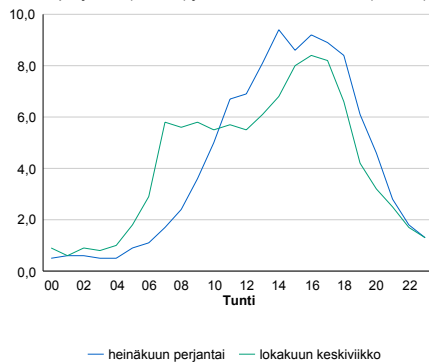


Tuntijärjestyskäyrä



Tuntivaihtelut

Heinäkuun perjantai (vko 28) ja lokakuun keskiviikko (vko 41).



h	q	q/KVL	h	qras	qras/KVL
1	1 637	20,6%	1	122	11,7%
30	1 298	16,3%	30	102	9,8%
100	1 174	14,7%	100	95	9,1%
300	946	11,9%	300	89	8,5%
500	822	10,3%	500	85	8,2%

8.04 LAM-kirja

446 Lahti, Kärpäsenmäki (VT 12)

Perustettu 17.12.2002

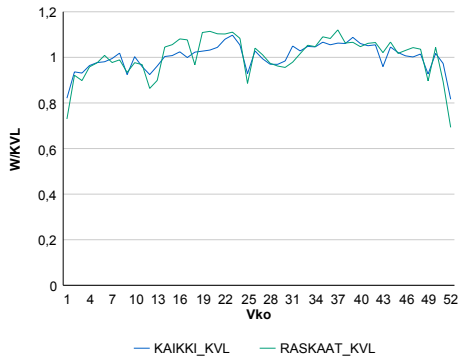
Vuoden 2016 liikennemäärät:

KVL	21 684	KVLras	1 408	Tieosa	222	Suunta1	Lahti
KAVL	23 592	KAVLras	1 847	Etäisyys	3363	Suunta2	Hämeenkoski
KKVL	22 167	KKVLras	1 436	Kaistoja	4		

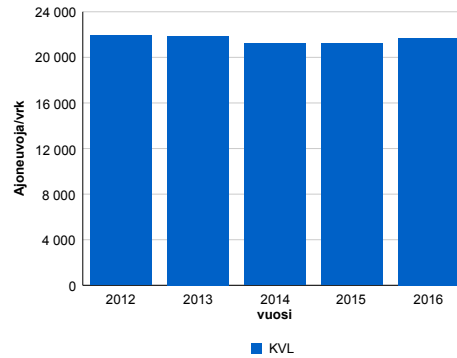
Liikenteen koostumus:

	11 HA-PA	12 KAIIP	13 Linja-autot	14 KAPP	15 KATP	16 HA + PK	17 HA + AV		Kevyet ajoneuvot	Raskaat ajoneuvot
ARKILIIKENNE	90,9%	2,2%	1,1%	1,2%	3,4%	1,1%	0,2%	ARKILIIKENNE	92,2%	7,8%
KOKO VUOSI	92,1%	1,8%	1,1%	0,9%	2,7%	1,2%	0,2%	KOKO VUOSI	93,5%	6,5%

Kausivaihtelukertoimet

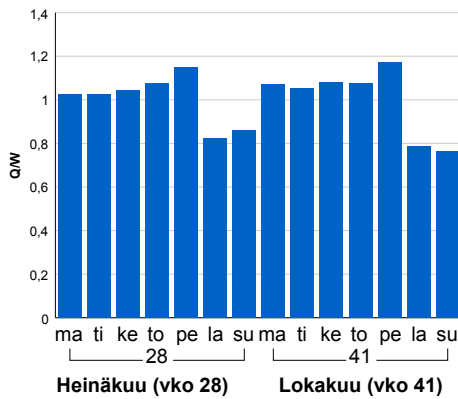


Liikenteen kehitys vv. 2016

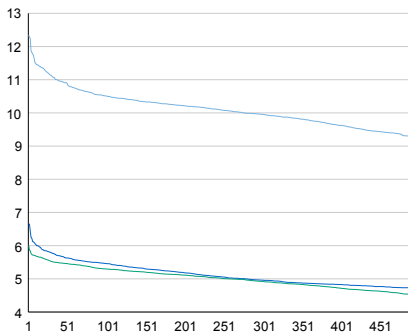


2012	2013	2014	2015	2016
21 907	21 892	21 209	21 222	21 684
2,4%	-0,1%	-3,1%	0,1%	2,2%

Viikonpäivävaihtelut

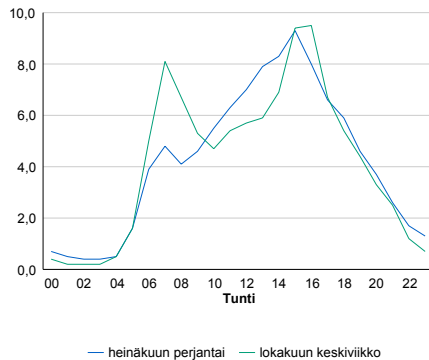


Tuntijärjestyskäyrä



Tuntivaihtelut

Heinäkuun perjantai (vko 28) ja lokakuun keskiviikko (vko 41).



h	q	q/KVL	h	qras	qras/KVL
1	2 677	12,3%	1	168	11,9%
30	2 413	11,1%	30	149	10,6%
100	2 279	10,5%	100	141	10,0%
300	2 159	10,0%	300	133	9,4%
500	2 004	9,2%	500	128	9,1%

8.04 LAM-kirja

447 Lahti, Joutjärvi (VT 12)

Perustettu 17.12.2002

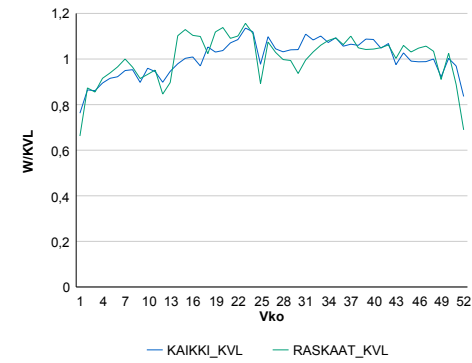
Vuoden 2016 liikennemäärät:

KVL	15 358	KVLras	1 323	Tieosa	223	Suunta1	Nastola
KAVL	16 422	KAVLras	1 737	Etäisyys	3280	Suunta2	Lahti
KKVL	16 489	KKVLras	1 374	Kaistoja	4		

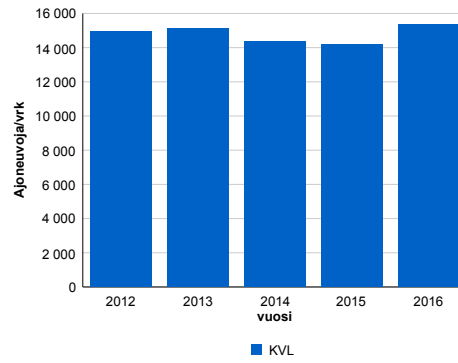
Liikenteen koostumus:

	11 HA-PA	12 KAIP	13 Linja-autot	14 KAPP	15 KATP	16 HA + PK	17 HA + AV		Kevyet ajoneuvot	Raskaat ajoneuvot
ARKILIIKENNE	87,5%	3,0%	1,3%	1,7%	4,5%	1,7%	0,3%		89,4%	10,6%
KOKO VUOSI	89,4%	2,4%	1,3%	1,3%	3,5%	1,8%	0,3%		91,4%	8,6%

Kausivaihtelukertoimet

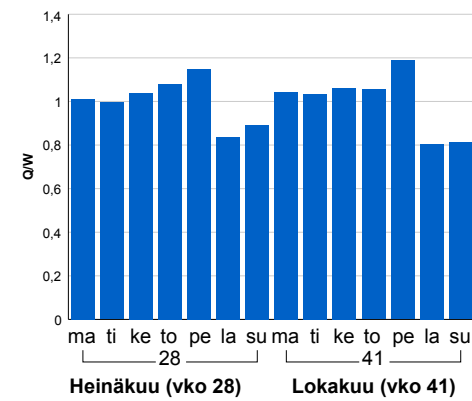


Liikenteen kehitys vv. 2016

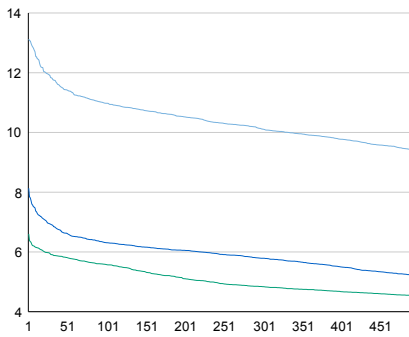


vuosi	2012	2013	2014	2015	2016
Ajoneuvoja/vrk	14 957	15 135	14 344	14 195	15 358
%	2,3%	1,2%	-5,2%	-1,0%	8,2%

Viikonpäivävaihtelut

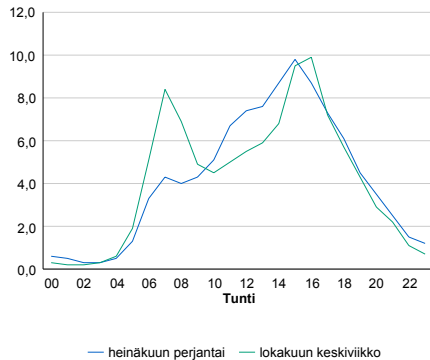


Tuntijärjestyskäyrä



Tuntivaihtelut

Heinäkuun perjantai (vko 28) ja lokakuun keskiviikko (vko 41).



h	q	q/KVL	h	qras	qras/KVL
1	2 016	13,1%	1	185	14,0%
30	1 817	11,8%	30	149	11,3%
100	1 686	11,0%	100	139	10,5%
300	1 553	10,1%	300	129	9,8%
500	1 441	9,4%	500	124	9,4%

8.04 LAM-kirja

461 Vierumäki (VT 4)

Perustettu 08.11.2005

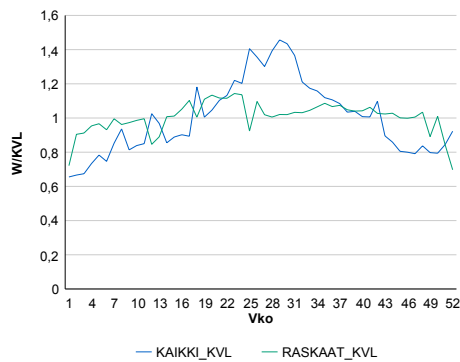
Vuoden 2016 liikennemäärät:

KVL	19 811	KVLras	1 881	Tieosa	204	Suunta1	Heinola
KAVL	18 095	KAVLras	2 429	Etäisyys	6889	Suunta2	Lahti
KKVL	25 547	KKVLras	1 980	Kaistoja	4		

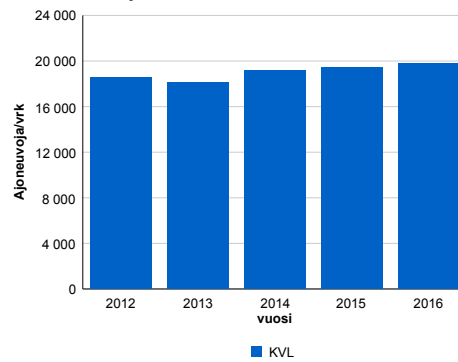
Liikenteen koostumus:

	11 HA-PA	12 KAIP	13 Linja-autot	14 KAPP	15 KATP	16 HA + PK	17 HA + AV		Kevyet ajoneuvot	Raskaat ajoneuvot
ARKILIIKENNE	84,0%	2,2%	0,8%	3,4%	7,0%	2,1%	0,5%		86,6%	13,4%
KOKO VUOSI	87,6%	1,7%	0,8%	2,3%	4,8%	2,4%	0,5%		90,5%	9,5%

Kausivaihtelukertoimet

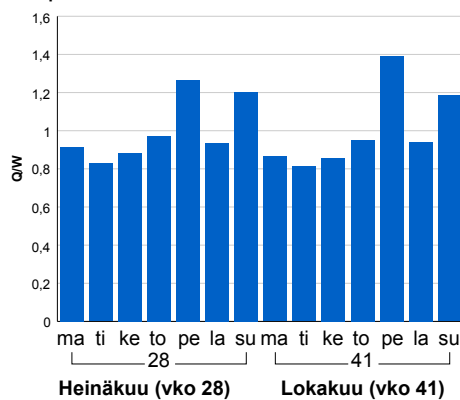


Liikenteen kehitys vv. 2016

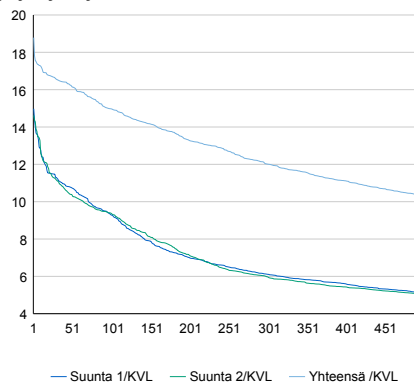


2012	2013	2014	2015	2016
18 559	18 109	19 193	19 440	19 811
-6,6%	-2,4%	6,0%	1,3%	1,9%

Viikonpäivävaihtelut

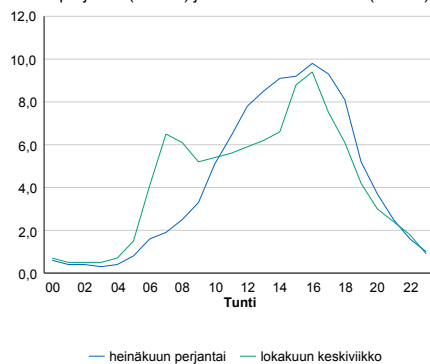


Tuntijärjestyskäyrä



Tuntivaihtelut

Heinäkuun perjantai (vko 28) ja lokakuun keskiviikko (vko 41).



h	q	q/KVL	h	qras	qras/KVL
1	3 722	18,8%	1	200	10,6%
30	3 283	16,6%	30	176	9,4%
100	2 966	15,0%	100	169	9,0%
300	2 380	12,0%	300	158	8,4%
500	2 048	10,3%	500	152	8,1%

8.04 LAM-kirja

465 HÄMEENLINNA E (VT 3)

Perustettu 25.04.2013

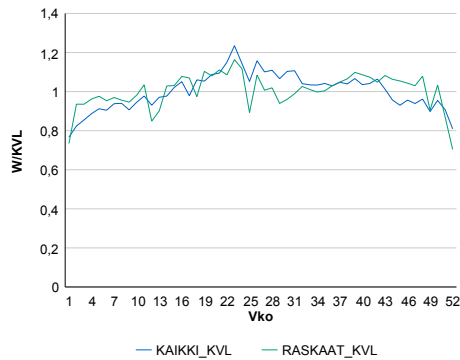
Vuoden 2016 liikennemäärät:

KVL	27 766	KVLras	2 257	Tieosa	116	Suunta1	Hämeenlinna
KAVL	28 299	KAVLras	2 977	Etäisyys	2329	Suunta2	Helsinki
KKVL	30 550	KKVLras	2 309	Kaistoja	6		

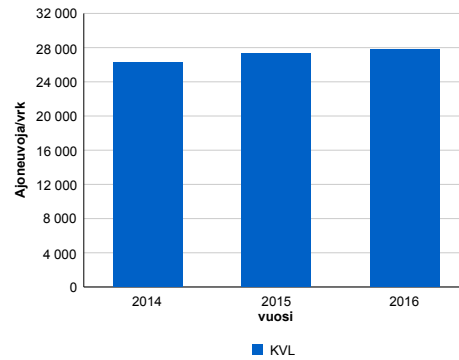
Liikenteen koostumus:

	11 HA-PA	12 KAIP	13 Linja-autot	14 KAPP	15 KATP	16 HA + PK	17 HA + AV		Kevyet ajoneuvot	Raskaat ajoneuvot
ARKILIIKENNE	87,9%	2,9%	0,5%	2,9%	4,2%	1,3%	0,3%		89,5%	10,5%
KOKO VUOSI	90,1%	2,3%	0,5%	2,1%	3,2%	1,5%	0,3%		91,9%	8,1%

Kausivaihtelukertoimet

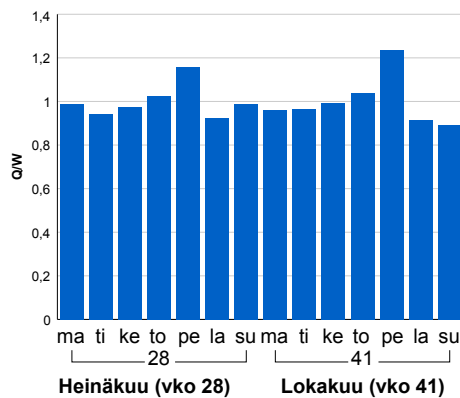


Liikenteen kehitys vv. 2016

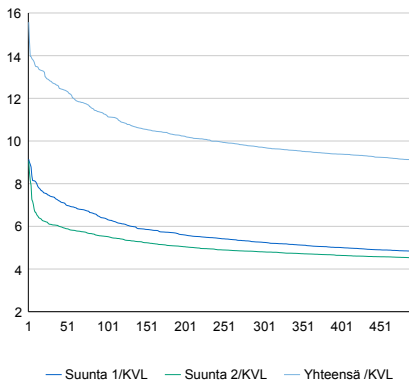


2014	2015	2016
26 294	27 306	27 766
-1,4%	3,8%	1,7%

Viikonpäivävaihtelut

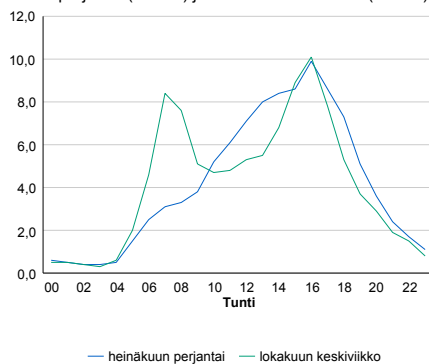


Tuntijarjestyskäyrä



Tuntivaihtelut

Heinäkuun perjantai (vko 28) ja lokakuun keskiviikko (vko 41).



h	q	q/KVL	h	qras	qras/KVL
1	4 323	15,6%	1	271	12,0%
30	3 551	12,8%	30	236	10,5%
100	3 115	11,2%	100	225	10,0%
300	2 696	9,7%	300	214	9,5%
500	2 529	9,1%	500	207	9,2%

8.04 LAM-kirja

466 HÄMEENLINNA P (VT 3)

Perustettu 25.04.2013

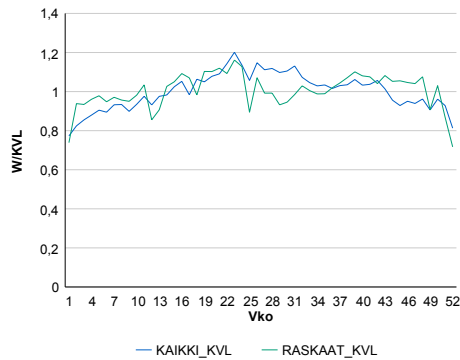
Vuoden 2016 liikennemäärät:

KVL	28 679	KVLras	2 169	Tieosa	116	Suunta1	Hämeenlinna
KAVL	29 076	KAVLras	2 840	Etäisyys	3526	Suunta2	Helsinki
KKVL	31 689	KKVLras	2 204	Kaistoja	6		

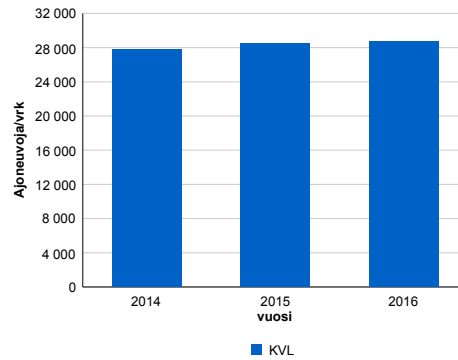
Liikenteen koostumus:

	11 HA-PA	12 KAIP	13 Linja-autot	14 KAPP	15 KATP	16 HA + PK	17 HA + AV		Kevyet ajoneuvot	Raskaat ajoneuvot
ARKILIIKENNE	88,5%	2,8%	0,4%	2,5%	4,0%	1,4%	0,3%		90,2%	9,8%
KOKO VUOSI	90,6%	2,2%	0,4%	1,9%	3,0%	1,6%	0,3%		92,4%	7,6%

Kausivaihtelukertoimet

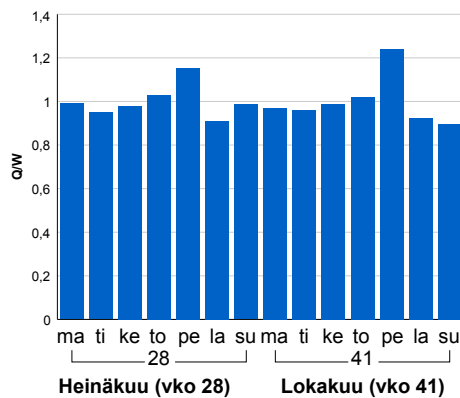


Liikenteen kehitys vv. 2016

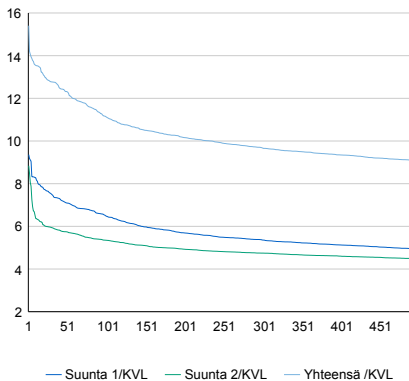


2014	2015	2016
27 769	28 540	28 679
-1,9%	2,8%	0,5%

Viikönpäivävaihtelut

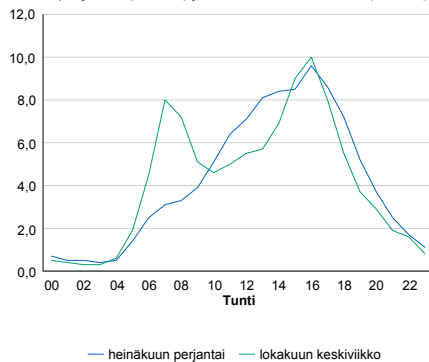


Tuntijarjestyskäyrä



Tuntivaihtelut

Heinäkuun perjantai (vko 28) ja lokakuun keskiviikko (vko 41).



h	q	q/KVL	h	qras	qras/KVL
1	4 418	15,4%	1	244	11,2%
30	3 664	12,8%	30	225	10,4%
100	3 193	11,1%	100	215	9,9%
300	2 776	9,7%	300	202	9,3%
500	2 604	9,1%	500	195	9,0%

8.04 LAM-kirja

623 HARTOLA (VT 4)

Perustettu 01.01.1998

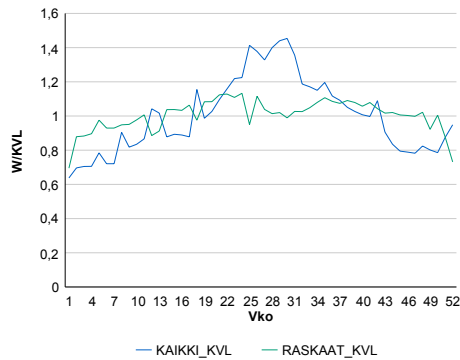
Vuoden 2016 liikennemäärät:

KVL	7 255	KVLras	1 000	Tieosa	214	Suunta1	Jyväskylä
KAVL	6 515	KAVLras	1 281	Etäisyys	5196	Suunta2	Heinola
KKVL	9 395	KKVLras	1 055	Kaistoja	2		

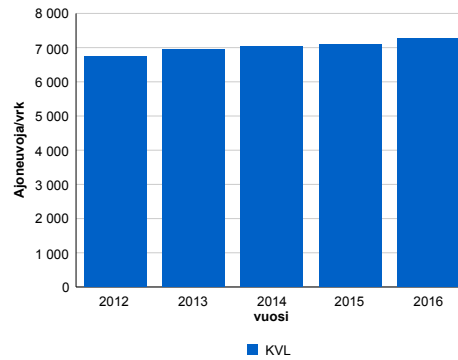
Liikenteen koostumus:

	11 HA-PA	12 KAIP	13 Linja-autot	14 KAPP	15 KATP	16 HA + PK	17 HA + AV		Kevyet ajoneuvot	Raskaat ajoneuvot
ARKILIIKENNE	77,2%	2,3%	0,9%	5,1%	11,3%	2,6%	0,5%	ARKILIIKENNE	80,3%	19,7%
KOKO VUOSI	82,8%	1,8%	0,9%	3,5%	7,6%	2,9%	0,6%	KOKO VUOSI	86,2%	13,8%

Kausivaihtelukertoimet

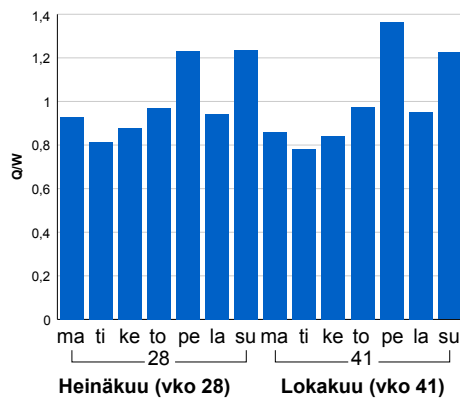


Liikenteen kehitys vv. 2016

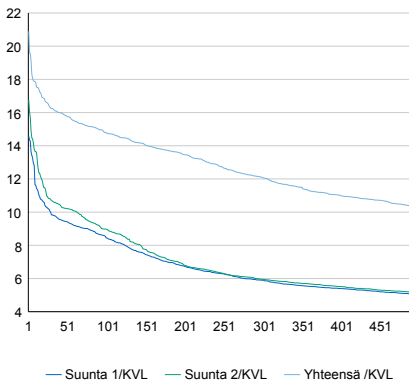


vuosi	2012	2013	2014	2015	2016
Ajoneuvoja/vrk	6 744	6 941	7 036	7 081	7 255
% muut.	-2,3%	2,9%	1,4%	0,6%	2,5%

Viikonpäivävaihtelut

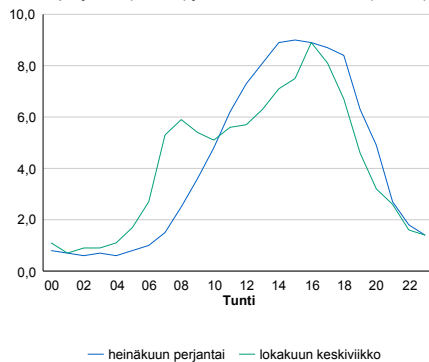


Tuntijärjestyskäyrä



Tuntivaihtelut

Heinäkuun perjantai (vko 28) ja lokakuun keskiviikko (vko 41).



h	q	q/KVL	h	qras	qras/KVL
1	1 516	20,9%	1	116	11,6%
30	1 179	16,3%	30	97	9,7%
100	1 074	14,8%	100	91	9,1%
300	876	12,1%	300	86	8,6%
500	749	10,3%	500	81	8,1%

8.04 LAM-kirja

628 MURHAMÄKI (VT 4)

Perustettu 01.01.1998

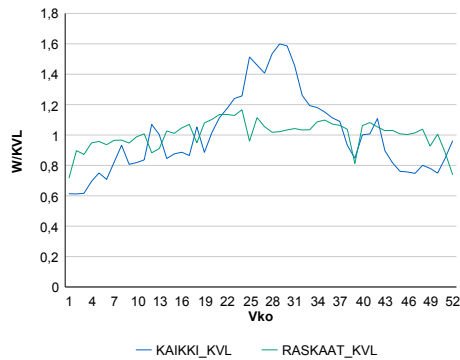
Vuoden 2016 liikennemäärät:

KVL	15 793	KVLras	1 818	Tieosa	210	Suunta1	Mikkeli
KAVL	13 824	KAVLras	2 316	Etäisyys	1626	Suunta2	Heinola
KKVL	21 621	KKVLras	1 937	Kaistoja	4		

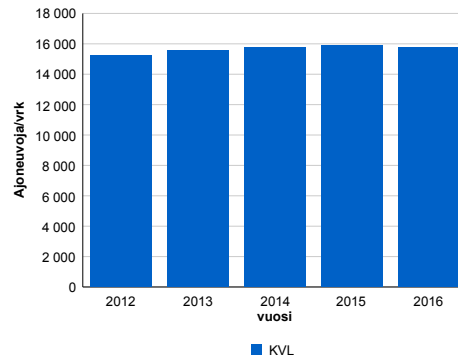
Liikenteen koostumus:

	11 HA-PA	12 KAIP	13 Linja-autot	14 KAPP	15 KATP	16 HA + PK	17 HA + AV		Kevyet ajoneuvot	Raskaat ajoneuvot
ARKILIIKENNE	80,0%	2,3%	0,9%	3,9%	9,6%	2,7%	0,6%		83,2%	16,8%
KOKO VUOSI	85,0%	1,8%	0,8%	2,6%	6,3%	2,9%	0,6%		88,5%	11,5%

Kausivaihtelukertoimet

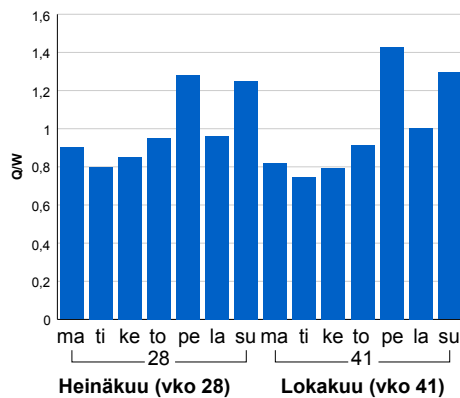


Liikenteen kehitys vv. 2016

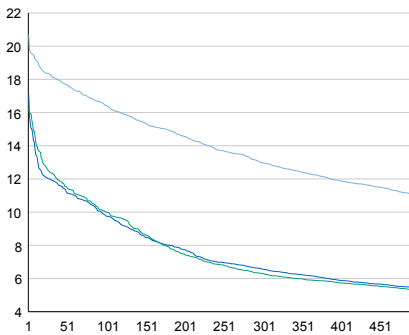


vuosi	2012	2013	2014	2015	2016
Ajoneuvoja/vrk	15 223	15 581	15 790	15 872	15 793
%	-1,0%	2,3%	1,3%	0,5%	-0,5%

Viikönpäivävaihtelut

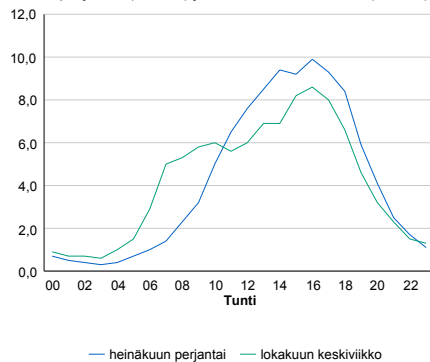


Tuntijärjestyskäyrä



Tuntivaihtelut

Heinäkuun perjantai (vko 28) ja lokakuun keskiviikko (vko 41).



h	q	q/KVL	h	qras	qras/KVL
1	3 269	20,7%	1	192	10,6%
30	2 874	18,2%	30	165	9,1%
100	2 596	16,4%	100	157	8,6%
300	2 049	13,0%	300	148	8,1%
500	1 746	11,1%	500	143	7,9%

8.04 LAM-kirja

998 MÄNTSÄLÄ E (VT 4)

Perustettu 21.04.1997

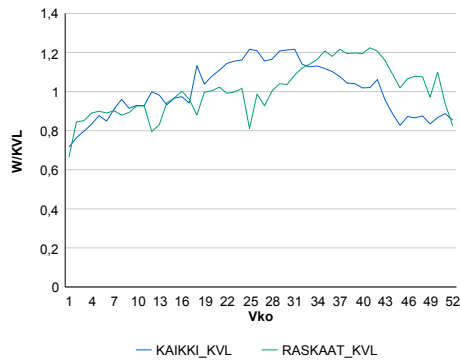
Vuoden 2016 liikennemäärät:

KVL	24 859	KVLras	1 962	Tieosa	111	Suunta1	Lahti
KAVL	24 266	KAVLras	2 441	Etäisyys	1000	Suunta2	Helsinki
KKVL	29 107	KKVLras	2 027	Kaistoja	4		

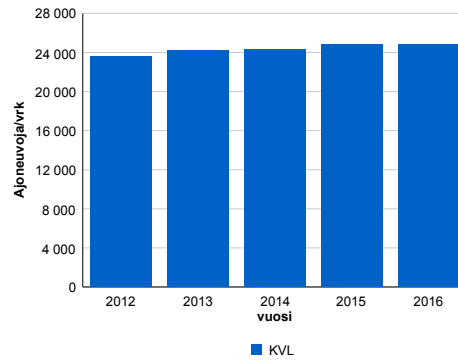
Liikenteen koostumus:

	11 HA-PA	12 KAIP	13 Linja-autot	14 KAPP	15 KATP	16 HA + PK	17 HA + AV		Kevyet ajoneuvot	Raskaat ajoneuvot
ARKILIIKENNE	87,5%	3,7%	1,1%	2,7%	2,6%	1,7%	0,7%		89,9%	10,1%
KOKO VUOSI	89,6%	3,0%	1,0%	2,0%	1,9%	1,8%	0,7%		92,1%	7,9%

Kausivaihtelukertoimet

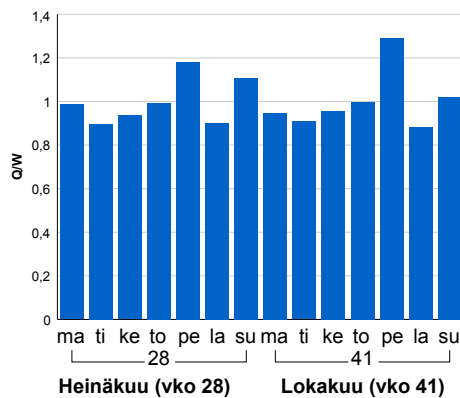


Liikenteen kehitys vv. 2016

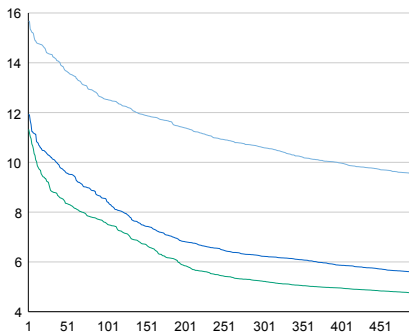


vuosi	2012	2013	2014	2015	2016
Ajoneuvoja/vrk	23 641	24 183	24 341	24 816	24 859
% muut.	-0,7%	2,3%	0,7%	2,0%	0,2%

Viikonpäivävaihtelut

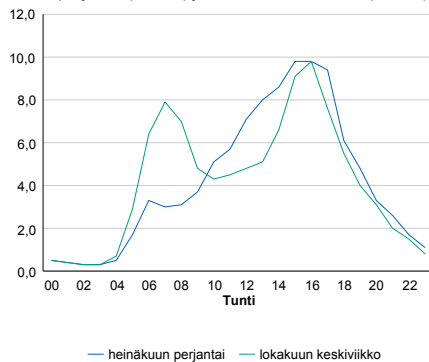


Tuntijärjestyskäyrä



Tuntivaihtelut

Heinäkuun perjantai (vko 28) ja lokakuun keskiviikko (vko 41).



h	q	q/KVL	h	qras	qras/KVL
1	3 899	15,7%	1	223	11,4%
30	3 563	14,3%	30	201	10,2%
100	3 114	12,5%	100	190	9,7%
300	2 635	10,6%	300	177	9,0%
500	2 358	9,5%	500	169	8,6%

8.04 LAM-kirja

999 MÄNTSÄLÄ P (VT 4)

Perustettu 21.04.1997

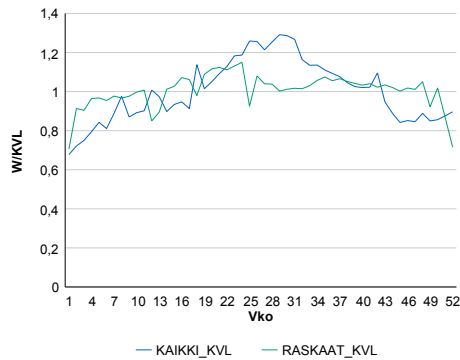
Vuoden 2016 liikennemäärät:

KVL	24 953	KVLras	2 289	Tieosa	114	Suunta1	Lahti
KAVL	23 533	KAVLras	2 965	Etäisyys	1000	Suunta2	Helsinki
KKVL	30 186	KKVLras	2 399	Kaistoja	4		

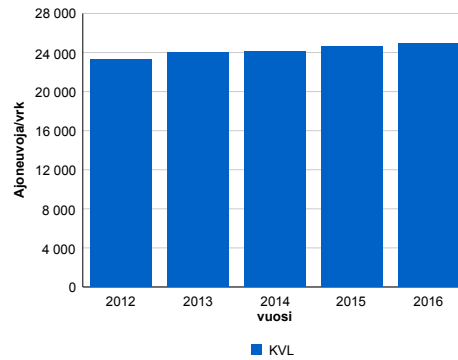
Liikenteen koostumus:

	11 HA-PA	12 KAIP	13 Linja-autot	14 KAPP	15 KATP	16 HA + PK	17 HA + AV		Kevyet ajoneuvot	Raskaat ajoneuvot
ARKILIIKENNE	85,3%	2,4%	0,8%	3,7%	5,8%	1,7%	0,4%		87,4%	12,6%
KOKO VUOSI	88,5%	1,8%	0,8%	2,6%	4,0%	1,9%	0,4%		90,8%	9,2%

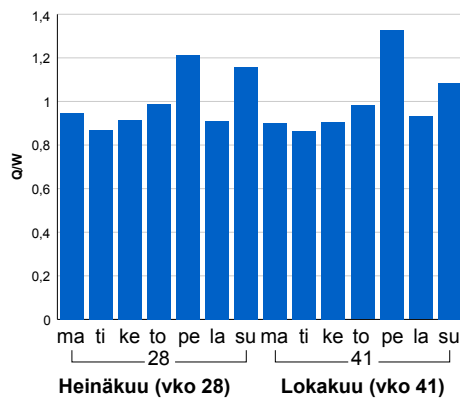
Kausivaihtelukertoimet



Liikenteen kehitys vv. 2016

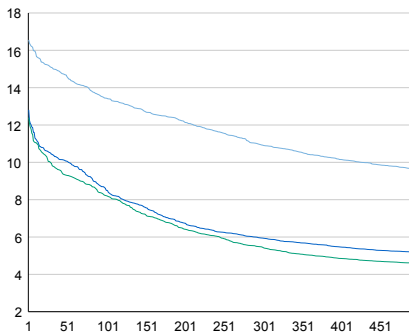


Viikonpäivävaihtelut



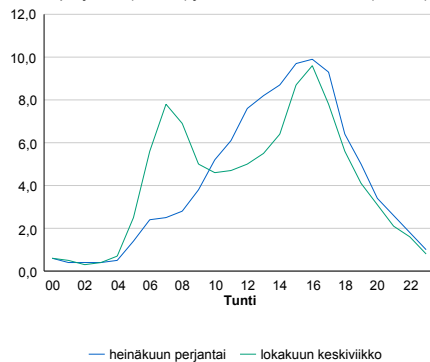
2012	2013	2014	2015	2016
23 278	23 972	24 063	24 646	24 953
-1,9%	3,0%	0,4%	2,4%	1,2%

Tuntijärjestyskäyrä



Tuntivaihtelut

Heinäkuun perjantai (vko 28) ja lokakuun keskiviikko (vko 41).



h	q	q/KVL	h	qras	qras/KVL
1	4 132	16,6%	1	246	10,7%
30	3 764	15,1%	30	220	9,6%
100	3 354	13,4%	100	209	9,1%
300	2 726	10,9%	300	199	8,7%
500	2 407	9,6%	500	192	8,4%

8.04 LAM-kirja

1605 HAUKLAMPI (VT 1)

Perustettu 01.10.2008

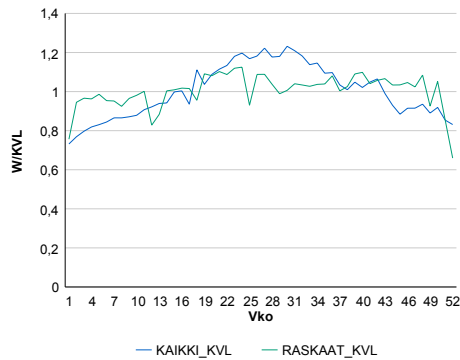
Vuoden 2016 liikennemäärät:

KVL	13 520	KVLras	1 473	Tieosa	15	Suunta1	Turku
KAVL	12 887	KAVLras	1 866	Etäisyys	3515	Suunta2	Helsinki
KKVL	15 938	KKVLras	1 544	Kaistoja	4		

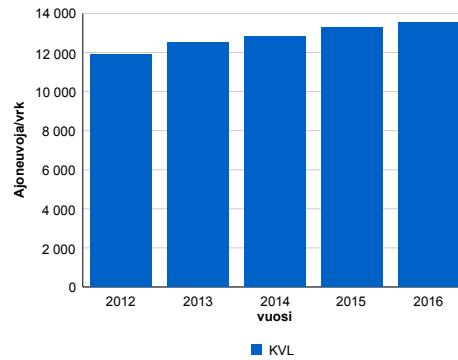
Liikenteen koostumus:

	11 HA-PA	12 KAIP	13 Linja-autot	14 KAPP	15 KATP	16 HA + PK	17 HA + AV		Kevyet ajoneuvot	Raskaat ajoneuvot
ARKILIIKENNE	83,9%	2,4%	1,5%	4,4%	6,2%	1,2%	0,4%		85,5%	14,5%
KOKO VUOSI	87,4%	1,9%	1,4%	3,2%	4,4%	1,4%	0,4%		89,1%	10,9%

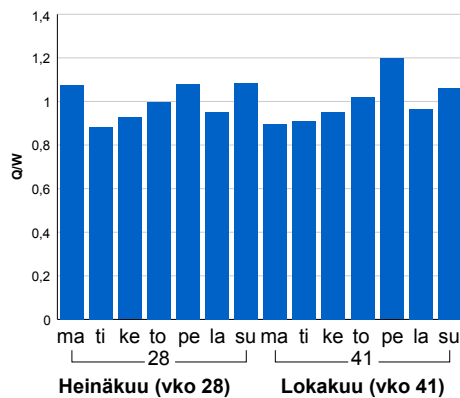
Kausivaihtelukertoimet



Liikenteen kehitys vv. 2016

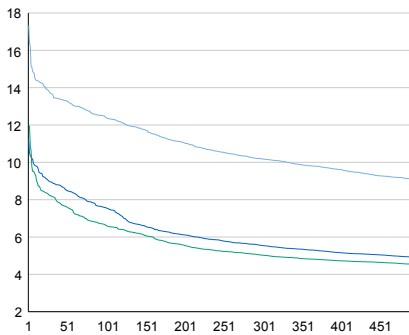


Viikonpäivävaihtelut



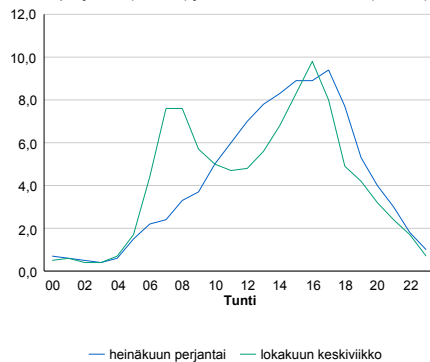
2012	2013	2014	2015	2016
11 906	12 517	12 814	13 291	13 520
-3,7%	5,1%	2,4%	3,7%	1,7%

Tuntijärjestyskäyrä



Tuntivaihtelut

Heinäkuun perjantai (vko 28) ja lokakuun keskiviikko (vko 41).



h	q	q/KVL	h	qras	qras/KVL
1	2 343	17,3%	1	204	13,8%
30	1 850	13,7%	30	166	11,3%
100	1 674	12,4%	100	151	10,3%
300	1 378	10,2%	300	132	9,0%
500	1 230	9,1%	500	125	8,5%

8.04 LAM-kirja

1606 PITKÄMÄKI (VT 1)

Perustettu 01.10.2008

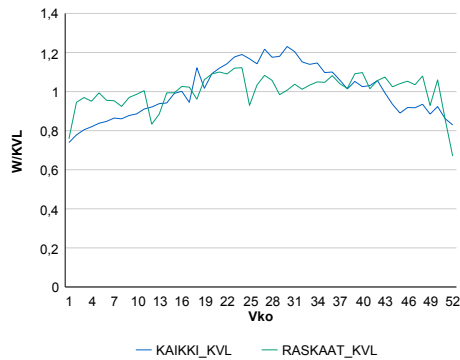
Vuoden 2016 liikennemäärät:

KVL	15 459	KVLras	1 525	Tieosa	14	Suunta1	Turku
KAVL	14 842	KAVLras	1 933	Etäisyys	2233	Suunta2	Helsinki
KKVL	18 124	KKVLras	1 593	Kaistoja	4		

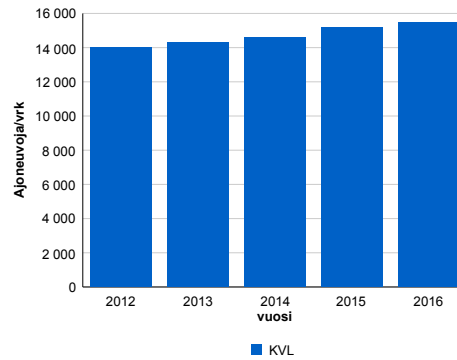
Liikenteen koostumus:

	11 HA-PA	12 KAIP	13 Linja-autot	14 KAPP	15 KATP	16 HA + PK	17 HA + AV		Kevyet ajoneuvot	Raskaat ajoneuvot
ARKILIIKENNE	85,4%	2,6%	0,9%	4,3%	5,2%	1,2%	0,3%	ARKILIIKENNE	87,0%	13,0%
KOKO VUOSI	88,4%	2,1%	0,9%	3,2%	3,7%	1,4%	0,3%	KOKO VUOSI	90,1%	9,9%

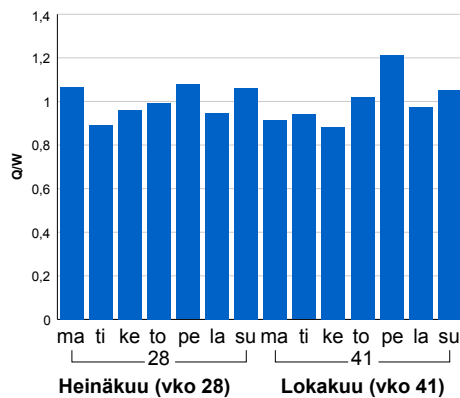
Kausivaihtelukertoimet



Liikenteen kehitys vv. 2016

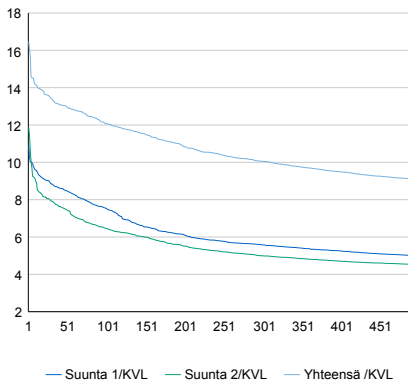


Viikonpäivävaihtelut



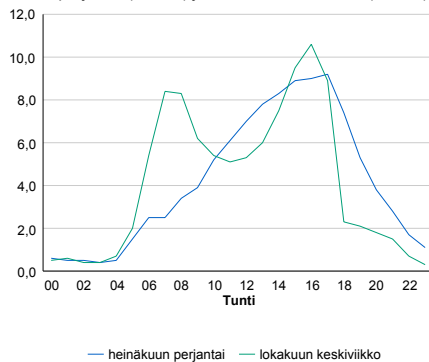
2012	2013	2014	2015	2016
14 008	14 296	14 594	15 181	15 459
0,0%	2,1%	2,1%	4,0%	1,8%

Tuntijärjestyskäyrä



Tuntivaihtelut

Heinäkuun perjantai (vko 28) ja lokakuun keskiviikko (vko 41).



h	q	q/KVL	h	qras	qras/KVL
1	2 547	16,5%	1	192	12,6%
30	2 074	13,4%	30	173	11,3%
100	1 867	12,1%	100	159	10,4%
300	1 555	10,1%	300	139	9,1%
500	1 407	9,1%	500	131	8,6%

8.04 LAM-kirja

1607 KARNAINEN (VT 1)

Perustettu 01.01.2008

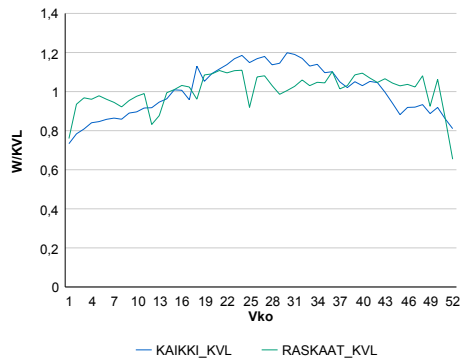
Vuoden 2016 liikennemäärät:

KVL	17 453	KVLras	1 636	Tieosa	12	Suunta1	Turku
KAVL	16 736	KAVLras	2 086	Etäisyys	2234	Suunta2	Helsinki
KKVL	20 242	KKVLras	1 711	Kaistoja	4		

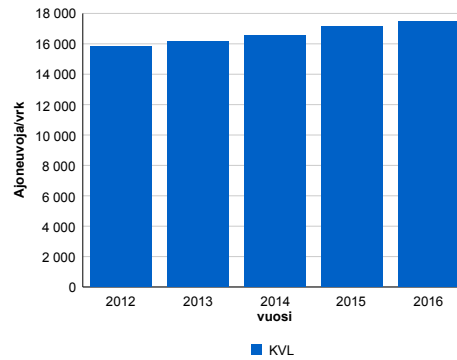
Liikenteen koostumus:

	11 HA-PA	12 KAIP	13 Linja-autot	14 KAPP	15 KATP	16 HA + PK	17 HA + AV		Kevyet ajoneuvot	Raskaat ajoneuvot
ARKILIIKENNE	85,9%	2,5%	1,2%	3,6%	5,2%	1,3%	0,4%	ARKILIIKENNE	87,5%	12,5%
KOKO VUOSI	88,9%	2,0%	1,1%	2,7%	3,6%	1,4%	0,3%	KOKO VUOSI	90,6%	9,4%

Kausivaihtelukertoimet

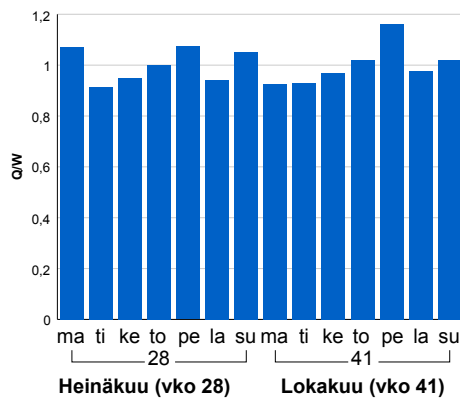


Liikenteen kehitys vv. 2016

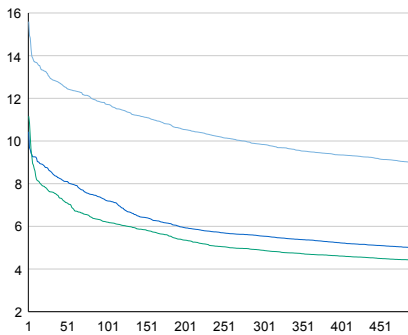


2012	2013	2014	2015	2016
15 829	16 156	16 572	17 159	17 453
-0,1%	2,1%	2,6%	3,5%	1,7%

Viikonpäivävaihtelut

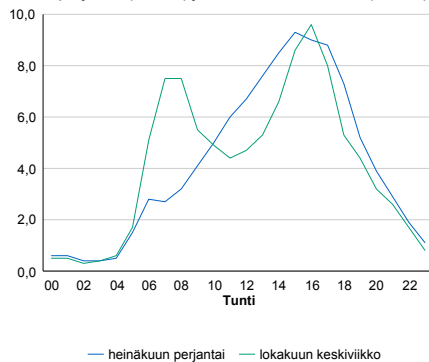


Tuntijärjestyskäyrä



Tuntivaihtelut

Heinäkuun perjantai (vko 28) ja lokakuun keskiviikko (vko 41).



h	q	q/KVL	h	qras	qras/KVL
1	2 722	15,6%	1	208	12,7%
30	2 254	12,9%	30	187	11,4%
100	2 046	11,7%	100	173	10,6%
300	1 717	9,8%	300	152	9,3%
500	1 569	9,0%	500	143	8,7%